




ВЫШИВКА


КРЕСТОМ

Начало вышивания


1




2



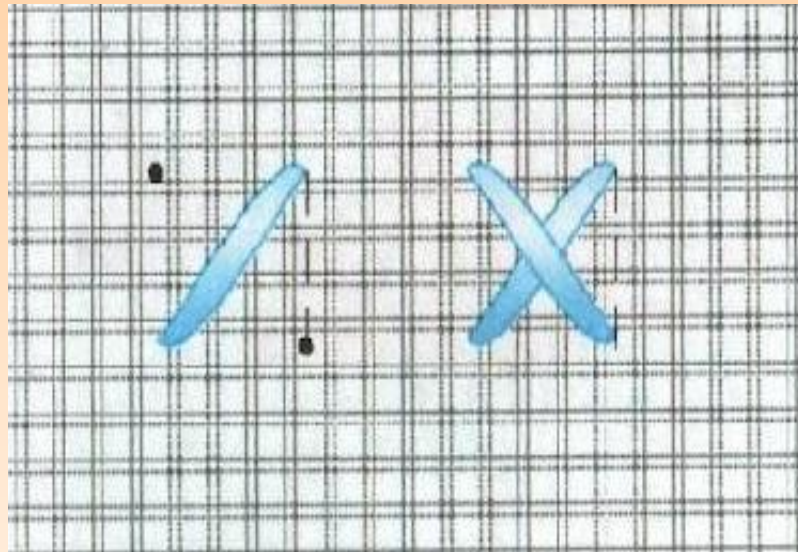
3



4



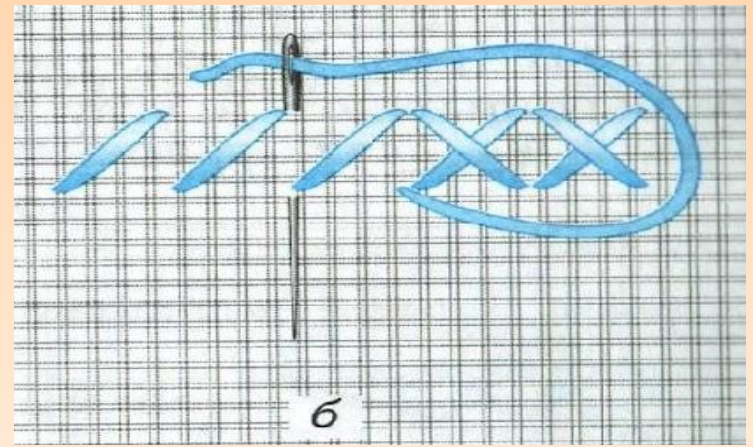
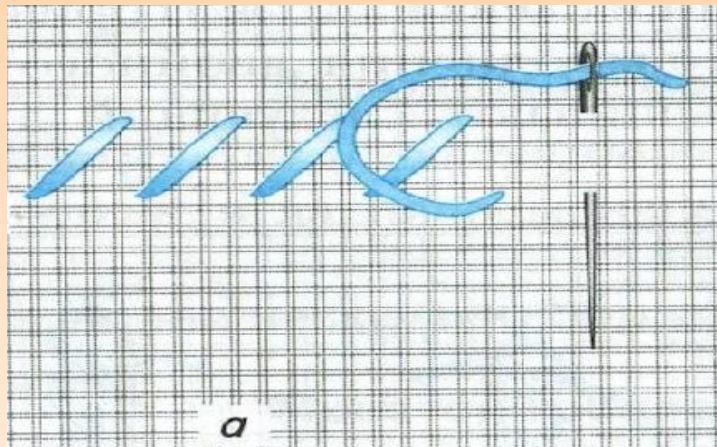
Выполнение одиночного крестика



Одиночный крестик выполняют в два приема:

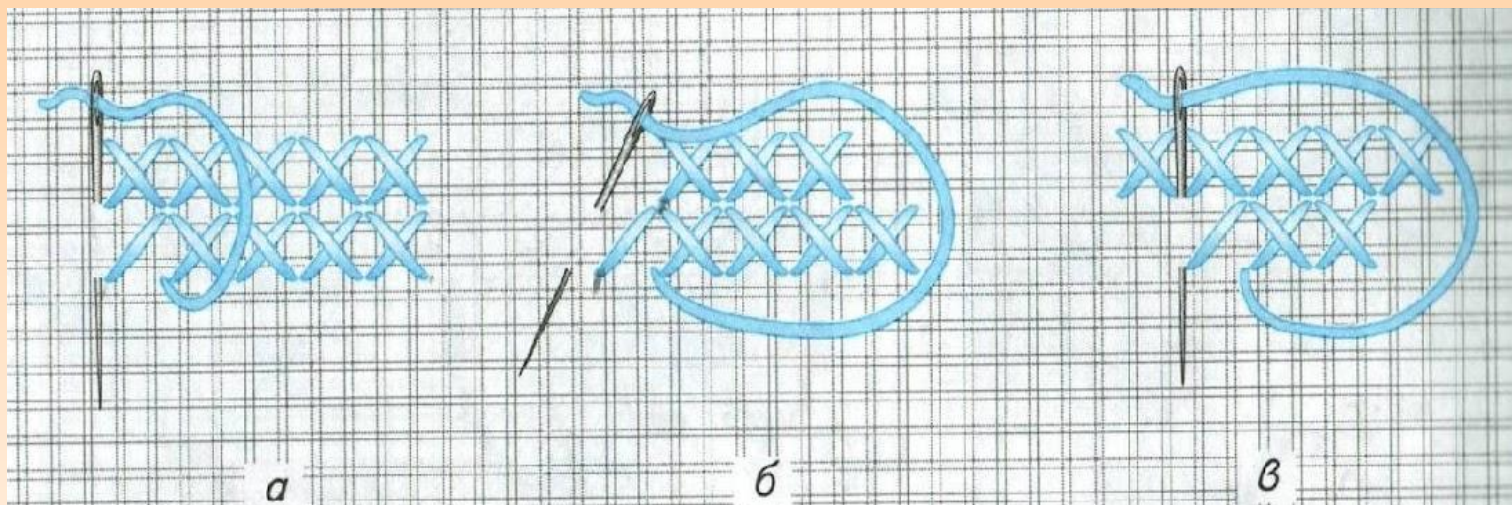
- первый стежок - снизу слева вверх направо
- второй - снизу справа вверх налево.

Вышивка крестом горизонтальными рядами



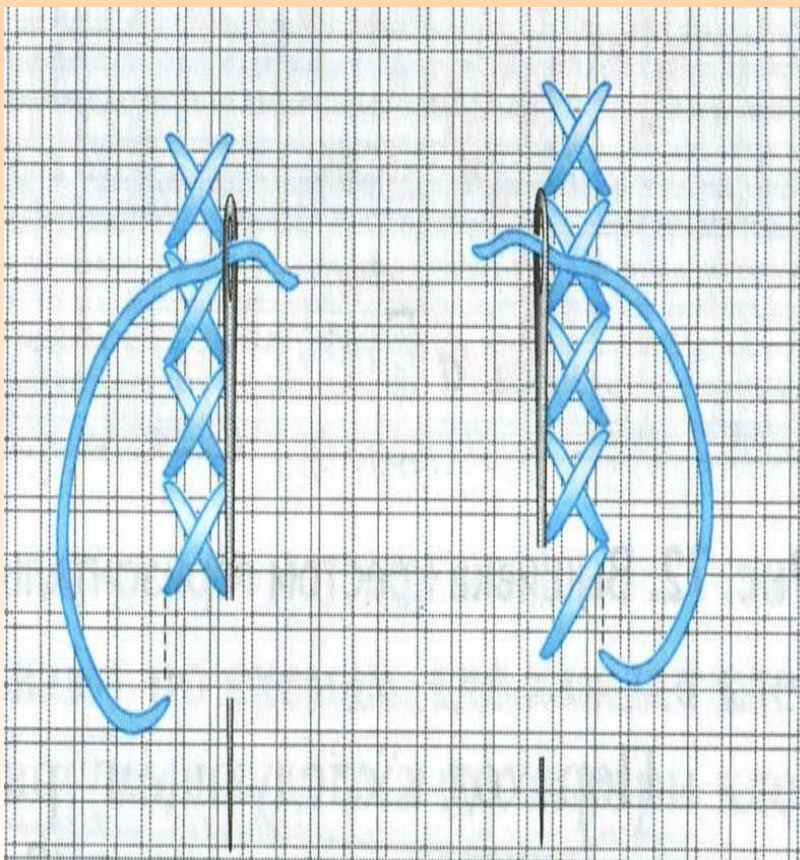
- Если в горизонтальном ряду нужно вышить несколько крестиков, то сначала выполняют все первые элементы, а затем, возвращаясь, дополняют их вторым элементом
- При вышивке крестом горизонтальными рядами начало работы - в нижнем левом углу верхнего ряда первой клеточки рисунка.
- Основные стежки проходят слева направо, а покрывающие - справа на лево

Вышивка крестом со смещением ряда



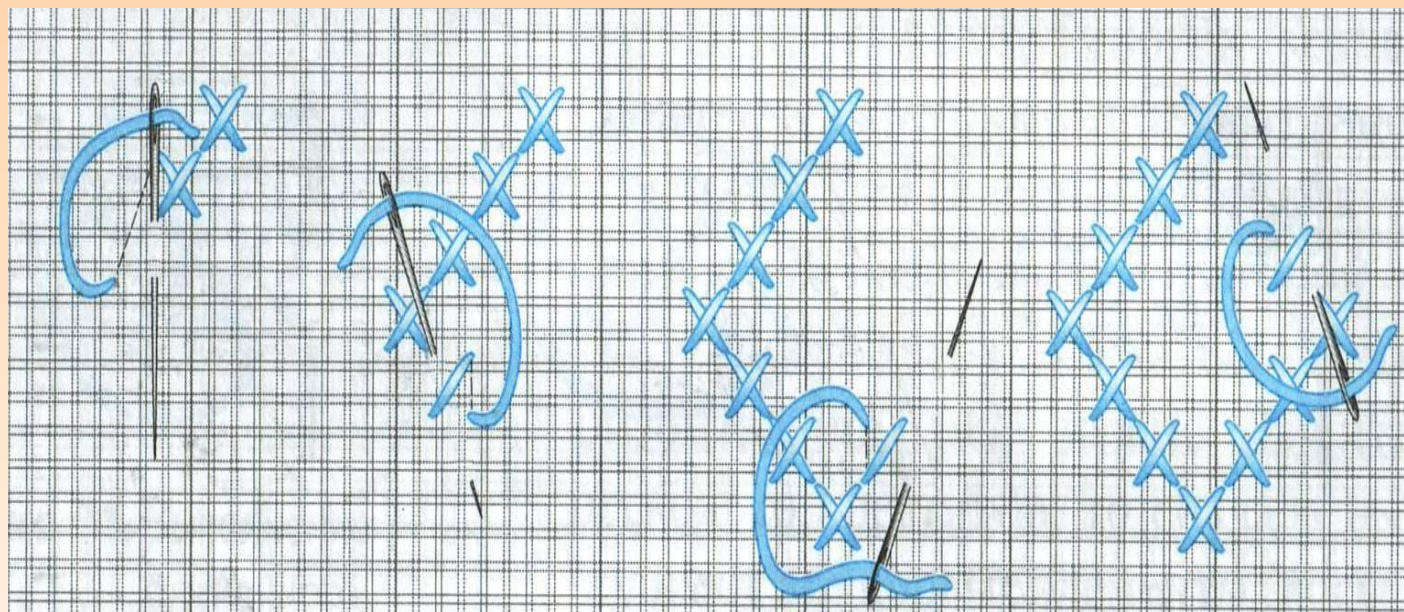
- Переход к следующему ряду, такому же по длине, выполняют по вертикали вниз (а)
- Переход к следующему ряду, смещенному на один стежок наружу или внутрь, выполняют наискось влево или вправо (б, в)

Вышивка вертикальных рядов швом крест



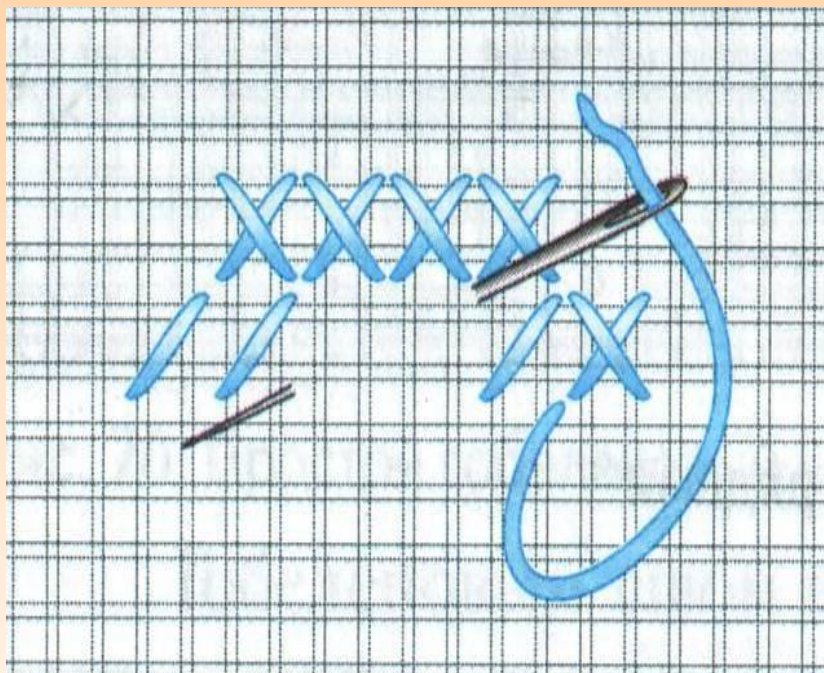
При вышивке вертикальными рядами каждый крестик вышивают полностью

Вышивание швом крест по диагонали





При выполнении шва крестом по диагонали каждый крестик вышивают полностью

Частные случаи вышивки крестом





При наличии незаполненных участков при смене цвета в одном ряду пропускают максимум три стежка





Схемы для вышивки



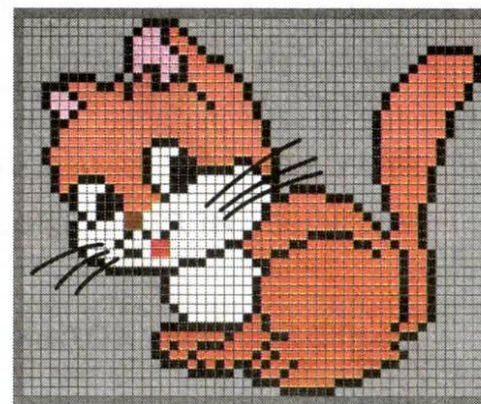

<input type="checkbox"/>	белый
<input checked="" type="checkbox"/>	красный
<input checked="" type="checkbox"/>	серый
<input checked="" type="checkbox"/>	черный
<input checked="" type="checkbox"/>	розовый

Схемы для вышивки




	зеленый
	голубой
	черный
	желтый

Схемы для вышивки



<input type="checkbox"/>	белый
<input checked="" type="checkbox"/>	коричневый
<input checked="" type="checkbox"/>	оранжевый
<input checked="" type="checkbox"/>	черный
<input checked="" type="checkbox"/>	розовый
<input checked="" type="checkbox"/>	красный

Схемы для вышивки



Домашнее задание

Подобрать рисунок для
вашего изделия.

*На дополнительную оценку
по желанию : сделать
сообщение на тему «Чудо
вышивка»; составить
кроссворд, чтобы получить
слово «вышивка»*

