

# **Конкурс компьютерных работ «Безопасный перекрёсток»**

Презентация «Детям знать положено»  
Дмитриева Мария, 8 лет 2 В класс

муниципальное бюджетное общеобразовательное учреждение  
города Ульяновска «Средняя школа № 52  
МБОУ СШ № 52  
Телефон: 48 14 51

Руководитель: Беляева Л.А.  
8 927 811 2804

ДЕТЯМ

ЗНАТЬ



ПОЛОЖЕНО

# Пешеходные

# переходы

Переходи улицу только по пешеходным  
переходам.




**Этот знак – пешеходный  
переход**

Этот переход обозначен линиями пешеходного перехода «зебра»






На широких дорогах в середине пешеходного перехода  
устраивают  
«островки безопасности», где пешеход спокойно  
может переждать поток машин.







**ОСТРОВОК  
БЕЗОПАСНОСТИ  
СПАСЁТ ВАС ОТ ОПАСНОСТИ**



На дорогах, где большое движение  
транспорта,  
**пешеходные переходы делают над**



В крупных городах на улицах,  
где очень большое движение, **пешеходные  
переходы  
делают под землёй.**






ПУСТЬ ПОМНИТ КАЖДЫЙ  
ПЕШЕХОД  
ПРО МОЙ ПОДЗЕМНЫЙ  
ПЕРЕХОД



# Наши верные друзья





ЖЁЛТЫЙ СВЕТ-ПРЕДУПРЕЖДЕНИЕ:  
ЖДИ СИГНАЛА ДЛЯ ДВИЖЕНИЯ







СВЕТ ЗЕЛЁНЫЙ-  
ПУТЬ ОТКРЫТ,  
РАЗБУДИТЕ  
ТЕХ, КТО СПИТ!

НЕ УБЕЖИ  
НЕ ОБГОДИ




# Дорожные

знаки



Эти знаки предупреждают о том, что впереди железнодорожный переезд.



А этот знак запрещает движение пешеходов



Этот знак разрешает движение только  
пешеходам  
и называется пешеходной дорожкой






Этот знак устанавливают около школ.  
Водители и пешеходы здесь должны быть особенно  
осторожны.



# Где можно и где нельзя



Играем только в парках, скверах,  
стадионах.

Не катайтесь и не играйте на улицах и дорогах!










**УНОСИ СКОРЕЕ  
НОГИ -  
ИГРАТЬ ОПАСНО  
НА ДОРОГЕ!**





Знай и

с ай!

