

# Презентация предметно- развивающей среды ДОУ

Группа «Пчёлка»

Воспитатель: Соколова С.Г.



**Развивающая среда – это необходимый фактор для развития ребенка. Чем богаче и насыщенной развивающая среда, тем интереснее и познавательнее в ней находиться ребенку.**



# Цель создания предметно-развивающей среды

создание условий для  
мотивации и активизации в  
самостоятельной и совместной  
деятельности, саморазвития и  
самоутверждения в ней



# Предметно-развивающая среда должна быть:


1. Содержательно-насыщенной
2. Полифункциональной (много функций)
3. Трансформируемой (возможность изменять ПРС в зависимости от ситуации, интересов и возможностей)
4. Вариативной (периодическую сменяемость игрового материала, появление новых предметов, стимулирующих игровую, двигательную, познавательную и исследовательскую активность детей)
5. Доступной
6. Безопасной



# Эта группа «Пчёлка» зовётся



Хорошо здесь ребятам  
живётся  
Все молодцы, да  
удальцы,  
Есть танцоры, есть  
певцы.  
Обаятельные и  
самостоятельные,  
Говорливые и  
спокойные,  
Все уважения  
достойные.



# Социально-коммуникативное развитие



В салон красоты скорей  
поспешите,  
Макияж и причёску здесь  
наведите.  
Вы будете просто  
неотразимы,



Затем поспешите вы к нам в  
магазины.



Здесь находится больница, если надо  
полечиться, приходите — доктор ждёт, он  
сейчас приём начнёт.







С  
е  
м



ь  
я





# УГОЛОК ПРИРОДЫ

Здесь зелёные  
ладошки,  
Протянули к нам  
цветы,  
Мы их дружно  
поливаем,  
Посмотрите,  
хороши!



# Уголок ППД и Безопасности

Мамы, папы, мы скучаем  
Но без дела не сидим,  
ППД мы изучаем  
И о пожарах говорим.



# Уголок дежурств.



# Нравственно-патриотический уголок



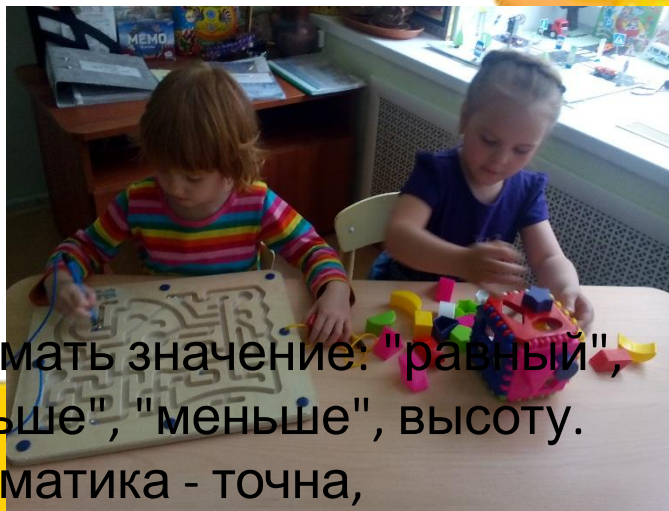
На стене висит  
портрет,  
На нём России  
президент.  
Я тоже Родину  
люблю  
И президентом  
стать хочу.



# Познавательное развитие



Математика  
Учит нас она считать  
И фигуры узнавать.  
Объясняет цифры, знаки,  
И задачки как решать!  
Знать где лево, а где право  
Знать длинну и ширину



Понимать значение: "равный",  
"Больше", "меньше", высоту.  
Математика - точна,


# Уголок краеведения



В уголок родного края  
входит  
художественная  
литература по  
краеведения,  
оформлен альбом  
«Мой город», «Моя  
семья».



# Центр конструктивной деятельности



Вот идёт строительство,  
строятся дома. Вам  
создадут комфорт и уют  
строители всегда.



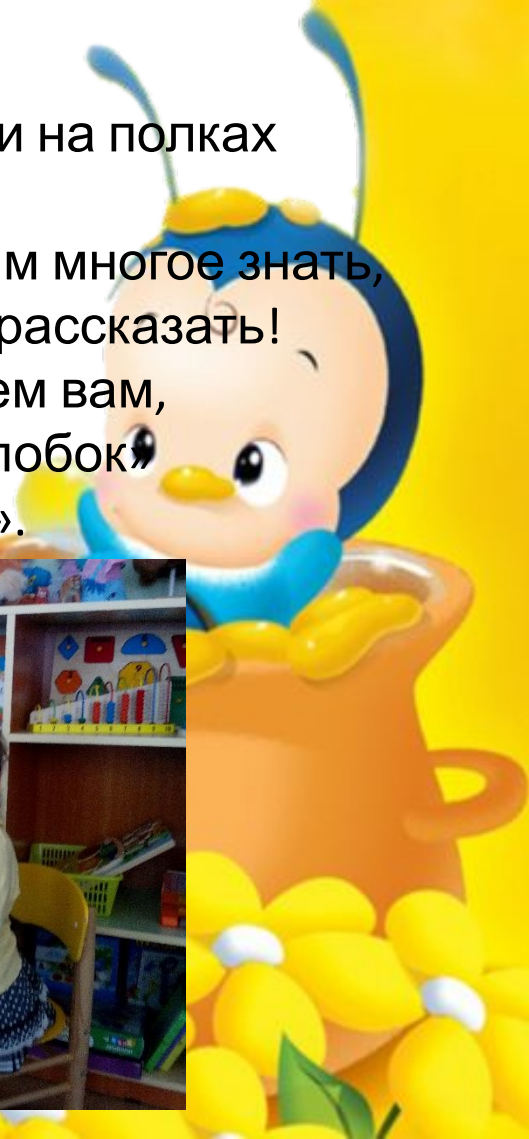


# Речевое развитие



А это книжкин дом,  
Здесь разные книжки на полках  
живут.

Детишкам желающим многое знать,  
Могут о многом они рассказать!  
Сказки здесь покажем вам,  
«Три медведя», «Колобок»  
Или даже «Теремок».



# Художественно- эстетическое развитие



Художником  
может быть я и  
не стану,  
Но вот рисовать,  
я люблю!  
Альбомы и  
ручки, мелки и  
тетради  
Всё в этом  
центре я найду!





Любим все мы  
выступать, и на  
музыкальных  
инструментах  
играть.



# Физическое развитие

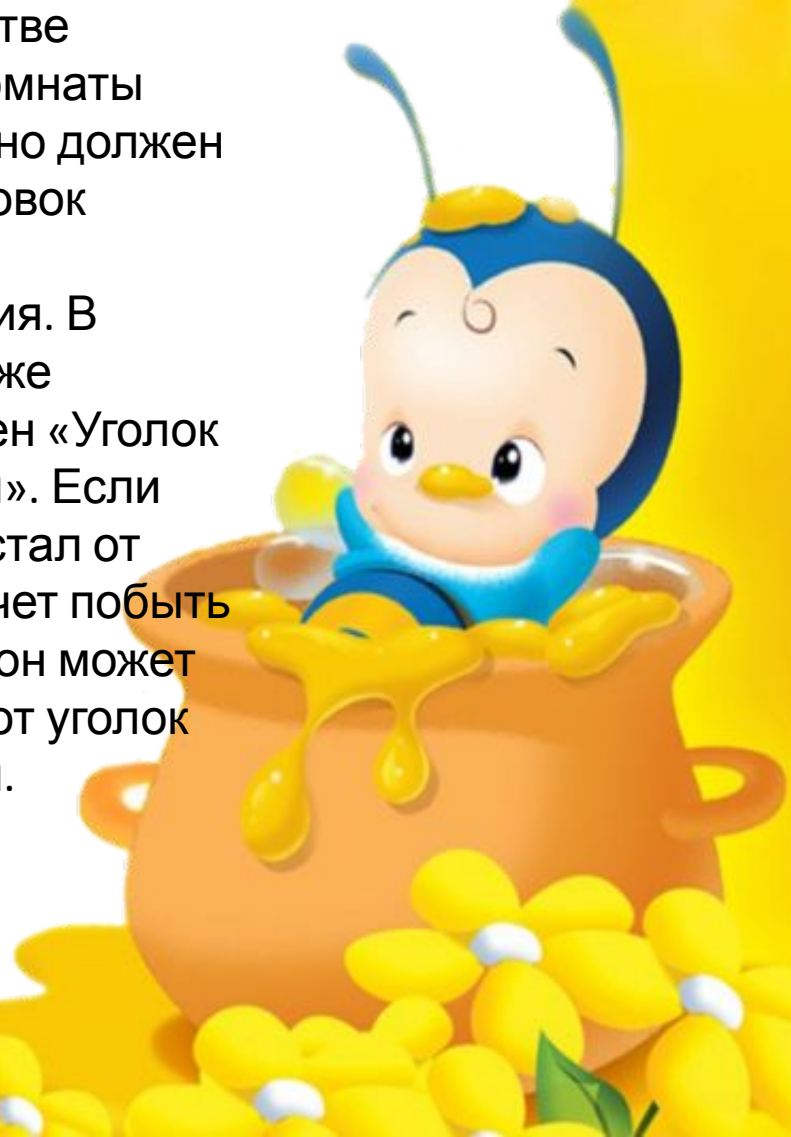
В физкультурном уголке-мячики, скакалки. Есть ребристая доска-похожу на ней слегка!




# Уголок уединения



В шумном пространстве игровой комнаты обязательно должен быть островок тишины и спокойствия. В группе также расположен «Уголок уединения». Если ребенок устал от шума и хочет побыть в тишине, он может пойти в этот уголок уединения.





СПАСИБО ЗА  
ВНИМАНИЕ

