

Урок обучения грамоте



*Прозвенел и смолк звонок,
Начинается урок!*



Настрой на урок

День – день - день,

Звенит звонок,

Начинается урок.

Будем мы писать красиво,

Будем дружно отвечать,

Будем думать, рассуждать,


Дисциплину соблюдать.



«Букварь»

Задачи курса обучения грамоте:

- формирование общих представлений о слове и предложении;
- формирование действий звукового анализа;
- формирование навыка чтения и письма;
- развитие речи.



Правила работы в группе.

Слушать друг друга.



Уметь уступать.



Уметь договариваться.



Распределять роли в группе.



ОН

ОНА

ОНО

ОНИ

МЫ



на



на

На



у



Читаем хором вслух:

Мы – умные!

Мы – дружные!

Мы – вни-ма-тель-ны-е!

Мы – ста-ра-тель-ны-е!

Мы отлично учимся!

Всё у нас получится!





В чём отличие буквы от звука?

Русский язык

Фонетика
Звуки и буквы



Составить названия вещей в
классе

ка **шка** **ты**

лам **дос** **цве**

фы **па** **пар**



ЗАГАДКА

Чёрные, кривые,
От рождения немые,
Станут в ряд –
Сразу заговорят.





A A A

a a a



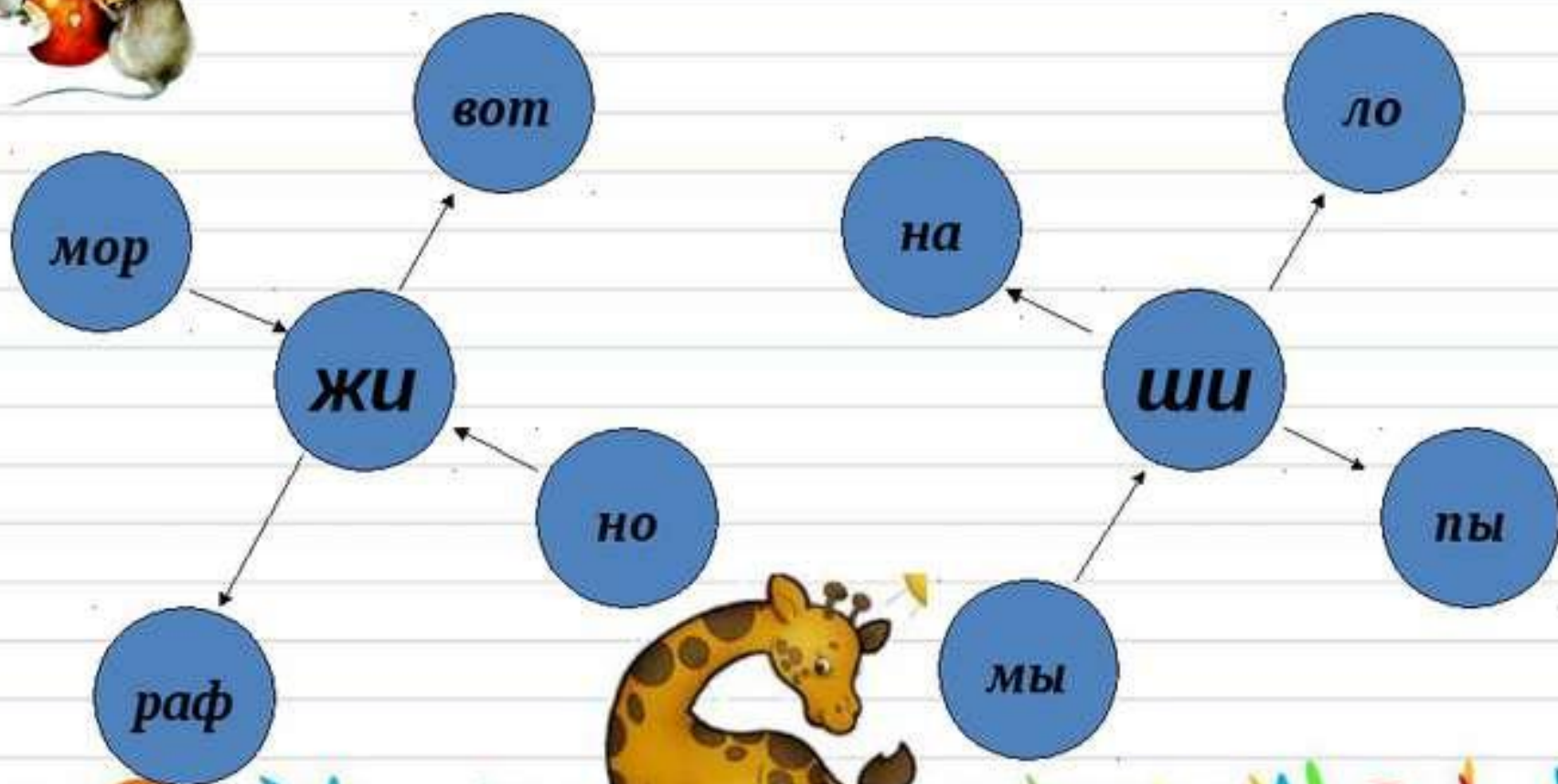
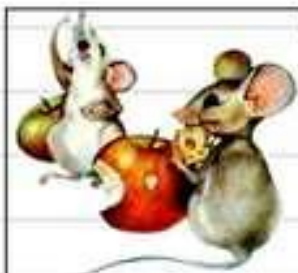
Aa



Составь схему слова



Составьте слова





Отгадай слово по первым звукам



--	--	--	--	--	--	--





Сегодня на уроке Я

-узнал, открыл для себя...

-научился, смог...

-могу похвалить себя и

СВОИХ одноклассников за...

Оцени свою работу на уроке



- я всё понял, могу идти дальше



- внимание, я ещё ошибаюсь



- мне нужна помощь учителя
или одноклассников

Закончен урок, и выполнен план,
Спасибо, ребята, огромное вам
За то, что упорно и дружно трудились,
Что на уроке вы не ленились!

СПАСИБО ЗА УРОК!

Спасибо за работу!

