


# Урок обучения грамоте 1 класс



*Выполнила учитель начальных классов  
Куликова Татьяна Сергеевна*



# Здравствуй, ЮНЫЙ ДРУГ!









## **Цель урока:**

1. Знакомство со звуком [ш] и с буквами Ш,ш.
2. Научиться правильно читать слоги, слова, предложения с новой буквой.



Угадай, кто пришёл к доктору на приём?

Ш-ш-ш

Змея шипит, шипит, шипит,  
Полгода учит алфавит,  
Устала бедная уже,  
А знает только букву -  
Ш-Ш-Ша.







# ШТОРМ











[ш]



1



Ш ш

ш ш

A blue-bordered box containing handwriting practice. At the top right, there is a small box with the Cyrillic letters 'Ш' and 'ш' in a bold, blocky font. Below this, the letters 'Ш' and 'ш' are written in a cursive script on a set of three horizontal lines (top, middle dashed, bottom). The 'Ш' is on the top and middle lines, while the 'ш' is on the middle and bottom lines.



***Посмотри на букву Ш –  
Буква очень хороша,  
Потому что из нее  
Можно сделать Е и Ё.***

*На что похожа буква ш?*

*На зубья этого  
ковша.*

*Шура сено  
ворошил,  
Зубья в сене  
позабыл.*



# СОСНОВЫЕ ШИШКИ





# ЕЛОВЫЕ ШИШКИ



*У ели шишки продолговатые, у сосны - укороченные.*

**ШШИ**

**Сформулируй правило.**




**ШИ**

**ПИШИ С**


**буквой**

**И**



# Физкультминутка






*Запомни!*

**шш!**

**Никогда в таких словах  
Не пишете букву ы!**



**МЫШИ**

**УШЫ**

**ШИЛО**

**ШИШКА**

**ШЫНА**

**ПУШИНКА**

**ШЫПОВНИК**

шшаа

шшуу

шооо

шшии



**а**шш

**у**шш

**о**шш

**и**шш

Ша- ша – ша - мама  
любит малыша.

Шу – шу - шу - я письмо  
пишу.

Аш – аш – аш – у меня  
карандаш.

# Сравнение звуков

крыса – крыша

лить-шить

мишка-шишка

мина-шина

сила - шила

**МЫШКА – МЫШКА**

**МИСКА**

**крыша**

**о**крошка





Молодцы!



# Читаем вместе с ЛУНТИКОМ





**Букашка**

**Дед**


**Шершуля**





**Паук**

**ШНЮК**





**До свидания!**  
**До новых встреч!**