




Авторская дидактическая игра

«Сенсорное панно «Развивай-ка» для детей дошкольного возраста»

Разработчик: *Макарова Олеся Константиновна,
воспитатель МДОАУ ДСКВ № 71 «Лучик» г. Орск,
Оренбургской области.*





ОЧЕНЬ ВАЖНО СОЗДАТЬ В ГРУППЕ ДЕТСКОГО САДА
УГОЛОК, В КОТОРОМ ДЕТЯМ БУДЕТ ПРИЯТНО,
ВЕСЕЛО И КОМФОРТНО ИГРАТЬ КАК В
ОДИНОЧЕСТВЕ, ТАК И С ОСТАЛЬНЫМИ РЕБЯТАМИ.
РЕШИТЬ ЭТОТ ВОПРОС НАМ УДАЛОСЬ С ПОМОЩЬЮ
СОЗДАНИЯ В ГРУППЕ ПСИХОЛОГИЧЕСКОГО
УГОЛКА, В ОСНОВУ КОТОРОГО ЛЕГЛО СЕНСОРНОЕ
ПАННО «РАЗВИВАЙ-КА».



**Сенсорное
панно
«Развивай-
ка»!
Много
интересных
игр в одном
месте!
Знакомьтесь!**





Веселая тучка, из которой иногда льёт дождик и который ребята быстро «убирают назад в тучку»




*Весёлые
лабиринты:
ребятам нужно
отыскать
какой
скворечник для
каждой из птиц*





***Мы косичку
заплетаем –
наши пальцы
развиваем!
Раз! Два! Три! –
туда – сюда –
вот и девичья
коса!***




Тут кармашек непростой! В нём прячутся чьи-то тени! (из однотонного материала вырезаны силуэты различных фигур, которые представлены на панно: змейка, шляпа, бабочка и т.д. Задача ребят – по контуру фигуры найти «Чья это тень?»)






Крышечки-закруточки! Отлично развивают мелкую моторику!






Ест у нас теремок на липучках и на молнии-застёжке!



На крыше теремка – меховая труба!






**А в теремочке живут два цыплёнка и зовут
поиграть: «Кто вперед шнурочек
вставит?»**






**Охраняет теремок мишутка –
мягкий и пушистый!**





С мишкой можно поиграть! И собрать – и разобрать! Разборная аппликация развивает внимание, память, логическое мышление. Пуговицы также отлично развивают мелкую моторику



**Есть у нас непростая
ленточка, которую мы
снимаем с прищепок и
на которую одеваем
пряжки от ремней – кто
больше и кто быстрее!**



Собери цепочку – повесь-ка на крючочки!





Весёлое солнышко с необычными лучиками - застёжками





Кроме того, на нашем панно много счётных предметов – это и цветочки и бабочки, букашки и пчёлки, цветочки и листочки!

Надеюсь, данный материал будет полезен для педагогов и, непременно, занимателен для деток!

Спасибо за внимание!