

**Муниципальное бюджетное дошкольное образовательное учреждение  
детский сад № 9**

**Презентация к социо-  
игровому сеансу на тему  
«Осень»**

**Разработана воспитателем  
Барбакадзе Татьяна Владимировна**

**Ноябрь 2019г.**



**Отгадайте  
загадку**

**Жаль озябшего бедняжку:  
Всем ветрам и ветеркам  
Он последнюю рубашку  
Раздарил по лоскуткам.**

The background is a vibrant, warm-toned illustration of an autumn forest. It features various types of leaves in shades of yellow, orange, and red, some with detailed vein patterns. The overall composition is bright and cheerful, with the text centered in the middle.

**Осенний лес**

**Нужно назвать все овощи  
по порядку, как написано  
в стихотворении.**

**Корзина с овощами**



# Корзина с овощами

Помидор

Редька

Кабачок

Баклажан

Редис

Морковь

Лучок

Чеснок

Репка

Салат

The background is a warm, golden-yellow color. It features several stylized autumn leaves in shades of orange and red, scattered across the frame. In the bottom left corner, there is a prominent sunburst or fan-like pattern with multiple rays radiating from a central point. The overall aesthetic is bright and cheerful, typical of a seasonal or motivational presentation.

**объединение в  
КОМАНДЫ...**

# Бродилка

Рассмотреть картинку в  
течении 5 минут,  
затем ответить на  
вопросы командам  
поочередно...







**- Какие деревья изображены на переднем плане?**

**- Деревья какого вида изображены на заднем фоне?**

**- Какие животные изображены?**

**- Какие птицы изображены?**

**- Какое время суток?**

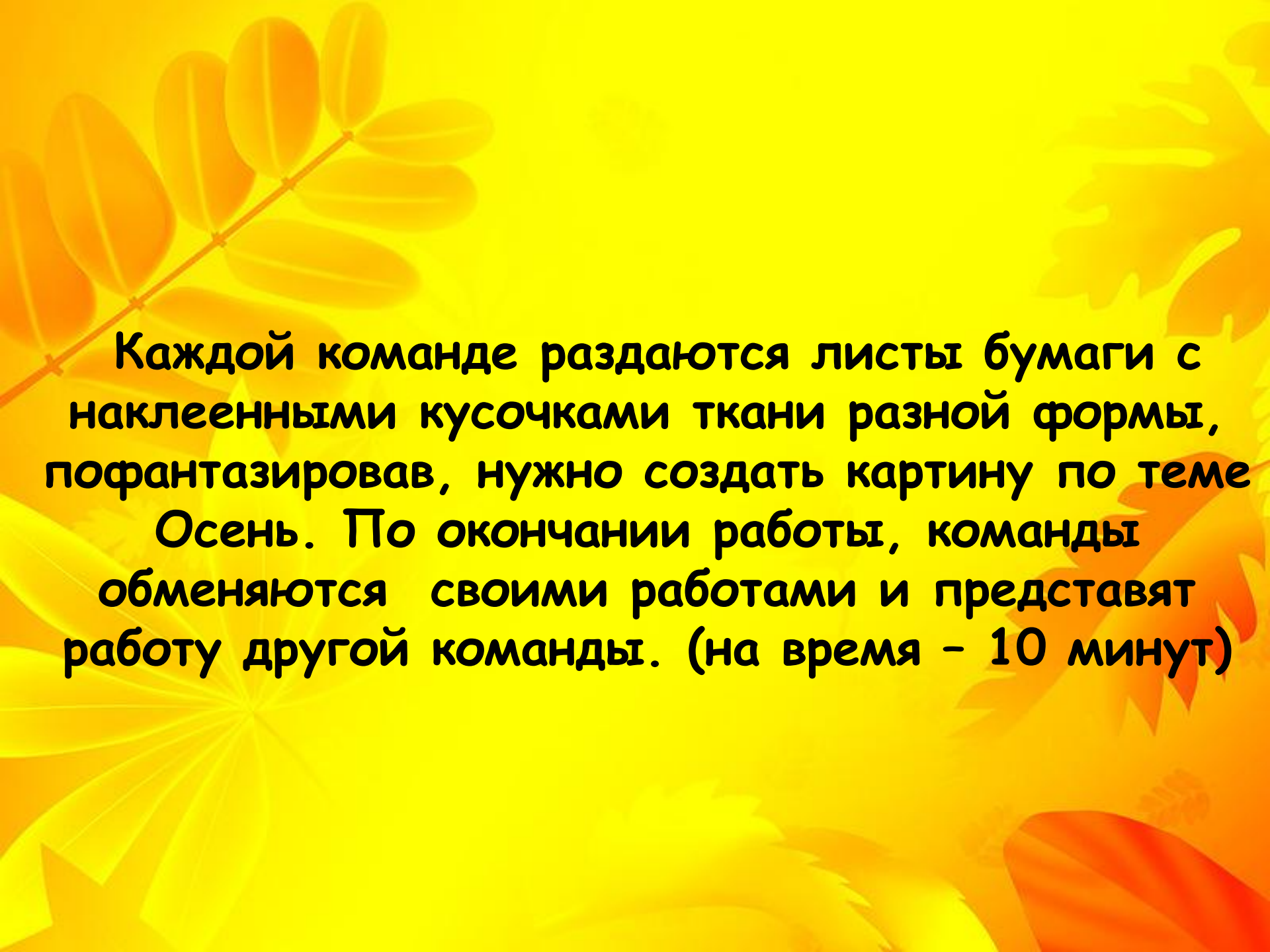
**- Какая погода изображена?**

**- Что делает ребёнок в розовой курточке?**

**- Чем занят ребёнок в жёлтой куртке?**

The background is a vibrant yellow and orange gradient. It features several stylized autumn leaves in various shades of orange and red, scattered across the frame. In the bottom left corner, there is a large, faint sunburst or starburst pattern. The text is centered and rendered in a bold, black, sans-serif font.

# Волшебные картинки

The background features a warm, golden-yellow color palette. On the left, there is a branch with several oval-shaped leaves. In the bottom left corner, a sunburst or starburst pattern radiates from a central point. The overall aesthetic is bright and autumnal.

**Каждой команде раздаются листы бумаги с наклеенными кусочками ткани разной формы, пофантазировав, нужно создать картину по теме Осень. По окончании работы, команды обменяются своими работами и представят работу другой команды. (на время - 10 минут)**

# Ребусы

The background is a vibrant yellow and orange gradient. It features several stylized autumn leaves in various shades of orange and red. A prominent sunburst or fan-like pattern is visible in the lower-left quadrant, radiating from a central point. The overall aesthetic is warm and seasonal.





1, 2, Т, 3, 4

Ветер

’

8

М=Н

Осень



**Н=Ж**

**Лужа**



‘



’



”

Туча

З



2, 1



3, 2, 1

**ЗОНТИК**





**Листопад**

# О каком осеннем месяце эта пословица?

(НАЗВАНИЕ  
МЕСЯЦА)



Р=З

'''



С=П



Н=Р



~~О~~ Ы=Е



?



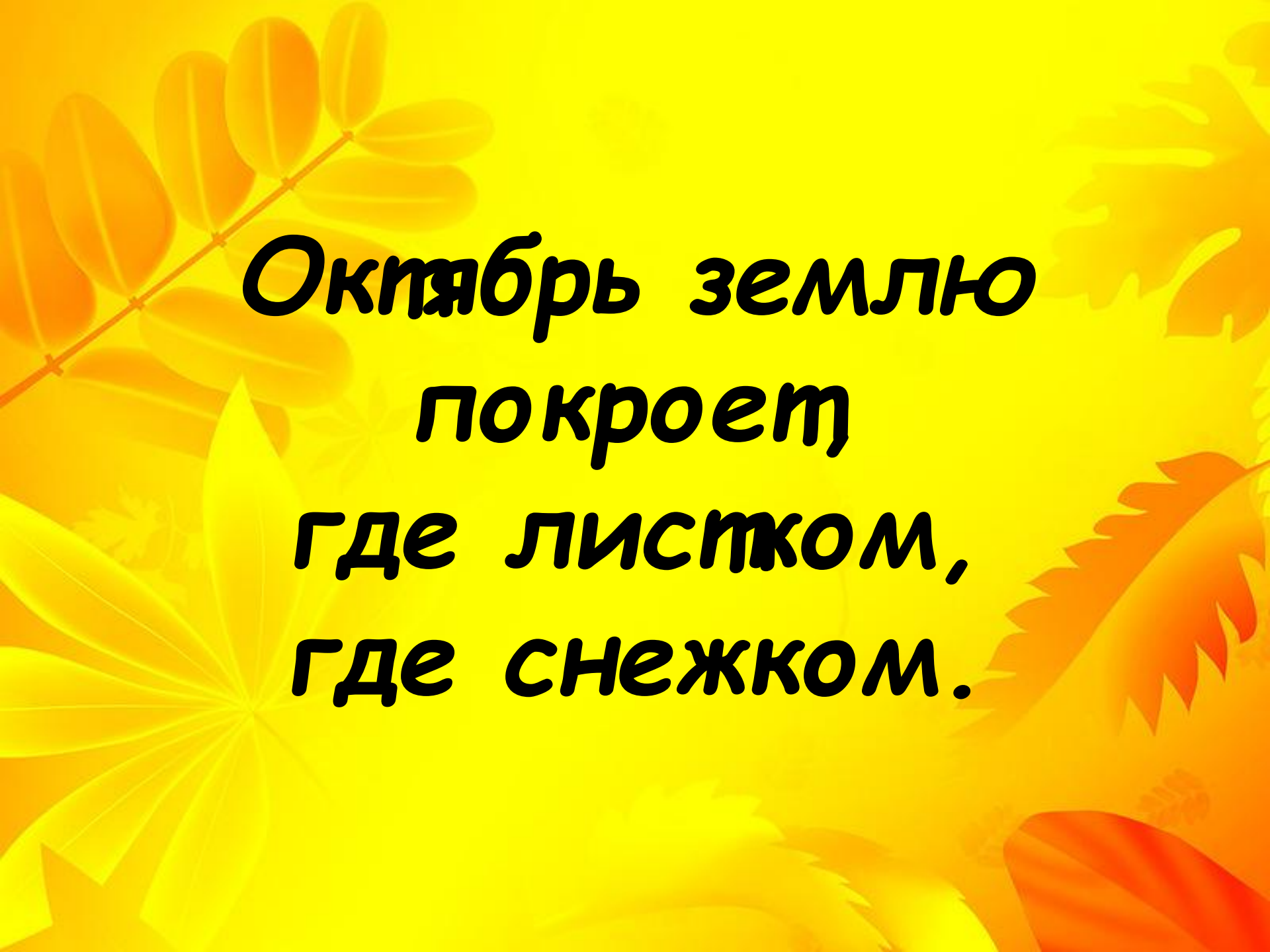
~~О~~ Ы=Е



'''



Д=К



**Октябрь землю  
покроет  
где листком,  
где снежком.**



# О каком осеннем месяце эта пословица?

**В** (НАЗВАНИЕ  
МЕСЯЦА)



100  
о=e



**й**



00Т  
о=e

**Ся**



**И**



**ся**


~~к~~



**В ноябре мужик  
с телегой прощается,  
в сани забирается.**



# Словодел

The background is a vibrant yellow-orange gradient. It features several stylized autumn leaves in various shades of orange and red, scattered across the frame. A prominent sunburst or fan-like pattern is visible in the lower-left quadrant, radiating from a central point. The overall aesthetic is warm and seasonal.

И	Н	Е	Ь	Ь	Д
М	Н	Е	Т	С	Ж
О	О	Е	Н	А	О
Р	И	С	Й	Д	Т

Л	С	А	Д	Е	Ю
Н	И	Е	Ж	Л	Т
Е	Г	С	З	Е	Б
П	О	Г	Т	О	Н

ИНЕЙ  
НЕНАСТЬЕ

ДОЖДЬ  
МОРОСИТ

ЛИСТ  
НЕПОГОДА

СЕЗОН  
ЖЕЛТЕЮТ





**Во саду ли,  
в огороде**

Каждой команде дается корзина. В эту корзину нужно собрать предметы за 10 минут: овощи и фрукты, которые спрятались в этом зале. (Их должно быть по 10 шт).

Для определения какая команда что ищет, представители команд выбирают картинку (фрукт или овощ). Начинаем

После игры, команды меняются корзинами и проверяют количество собранных овощей и фруктов.

**Подвести итог нашего сеанса,  
кому понравилось играть  
прикрепите свой листик под  
весёлым смайликом, а кому не  
понравилось - под грустным  
смайликом.**

