The background features several large, colorful, abstract swirls in shades of purple, green, and blue. Scattered throughout are numerous small, yellow, triangular shapes that resemble sun rays or confetti.

Буквы безударных гласных в приставках

**Знать правило написания
приставок с безударной гласной.
Уметь находить и правильно
писать в слове приставки.**

Словарная работа



кар



тина

/
картина

Развесить картины, картина природы, пьеса в трех картинах.



Создание проблемной ситуации

долетёл

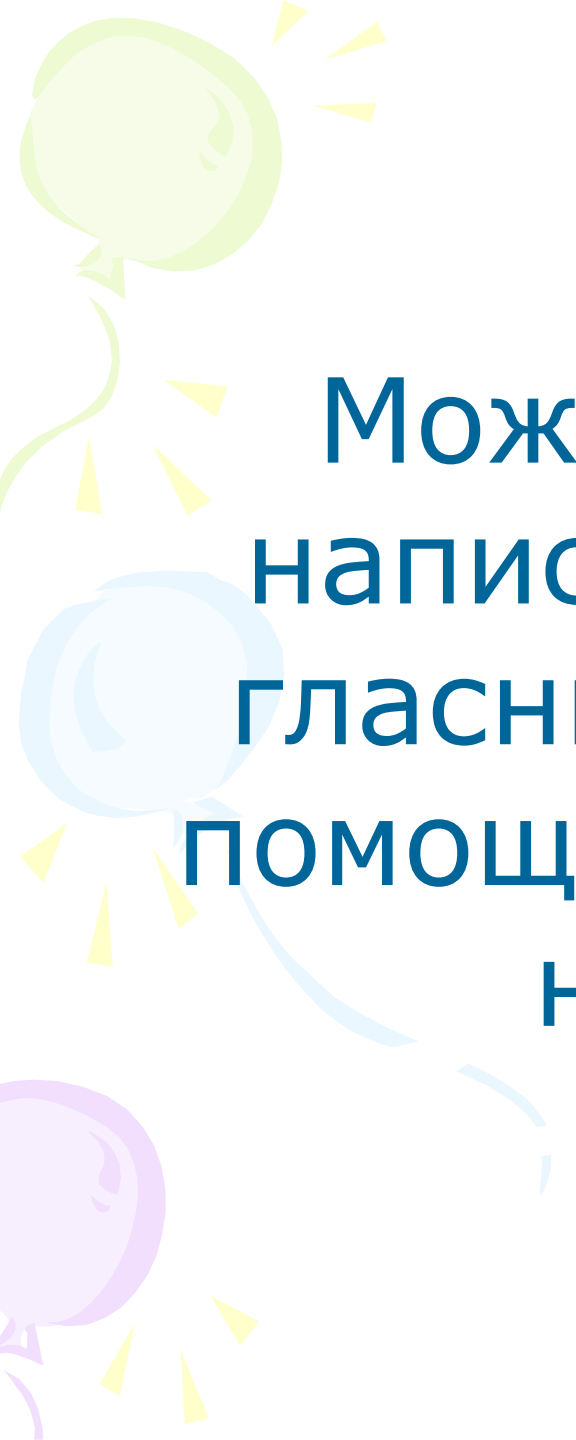
забежал

надписал

наговорили

поплясали

обласкали



Можно ли проверить
написание безударных
гласных в приставках с
помощью уже известного
нам правила?



записа́л


запи́сь

додела́л

до́сьта

надписа́л

надпи́сь



Сравните свой вывод с авторским на с.123 учебника.

ЗАПОМНИ!



о

а



до-

за-

о-

на-

об-(обо-)

над-

от-(ото-)

пра-

по-

под-(подо-)

про-

со-



A decorative graphic on the left side of the slide features three balloons: a light green one at the top, a light blue one in the middle, and a light purple one at the bottom. Each balloon has a string and a small yellow triangle at the bottom, resembling a tail or a shadow. The balloons are partially cut off by the left edge of the frame.

физминутка

- Выполняйте только те действия, если в словах есть приставка
- Дружно все попрыгали,
- Ручками мы двигали,
- Ножками затопали,
- Глазками не хлопали,
- Посмотрели все налево,
- Вправо посмотрели
- И тихонько. Аккуратно
- Все за парты сели



Самостоятельная работа

- Выдели корень, приставку.
- Допиши нужную букву в приставке.

н . писал

п . верил

. тбежал

д . читал

п . длить

з . мёрз

с . бирал

п . махал



Самостоятельная работа

- Выдели корень, приставку.
- Допиши нужную букву в приставке.



написал

поверил

отбежал

дочитал

подлить

замёрз

собирал

помахал



Подумай !

заваривать кашу	спустя рукава
не покладая рук	расхлебывать кашу
засучив рукава	сидеть сложа руки



заваривать кашу

спустя рукава

не покладая рук

расхлебывать кашу

засучив рукава

сидеть сложа руки



Д.з.

с.131 упр.2, правило с.123

с.131 упр.3, правило с.123

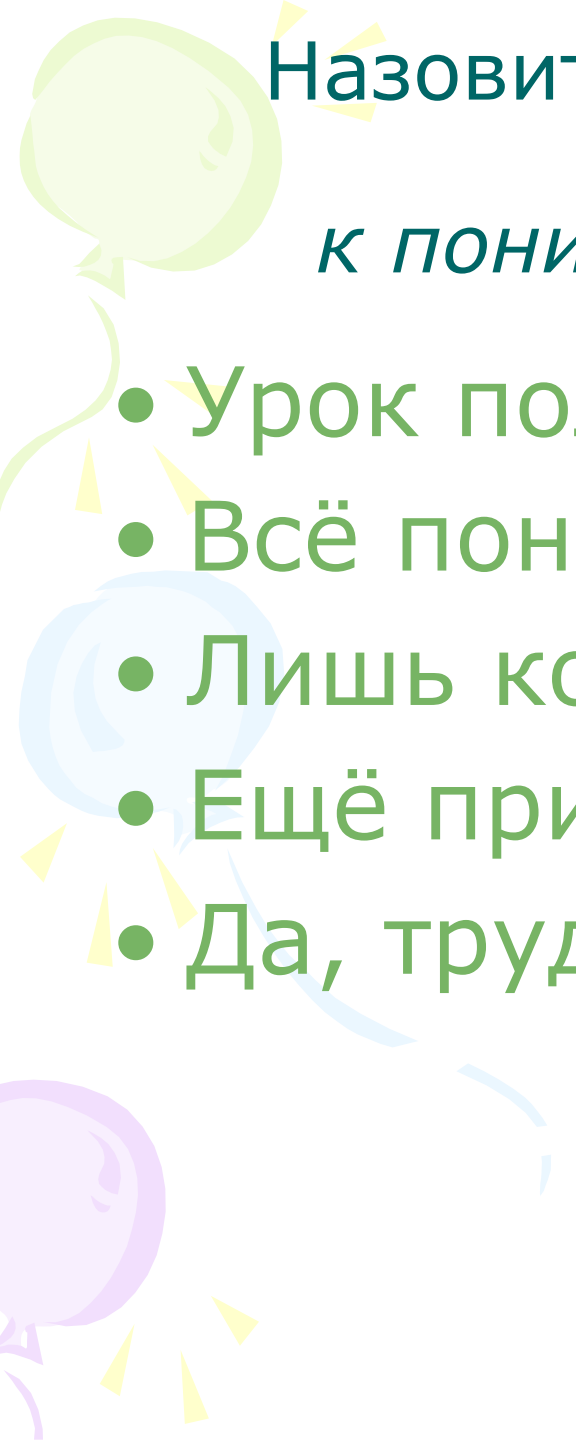


Я

СМОГ

узнал

научился



Назовите слова, которые больше
подходят
к пониманию вами темы урока.

- Урок полезен
- Всё понятно
- Лишь кое-что чуть-чуть неясно
- Ещё придётся потрудиться
- Да, трудно всё-таки учиться!

A decorative graphic on the left side of the slide features three balloons in shades of green, light blue, and purple. Each balloon is attached to a streamer and has several small yellow triangular shapes radiating from it, resembling a sun or a burst of light.

Молодцы!
Спасибо за работу.