

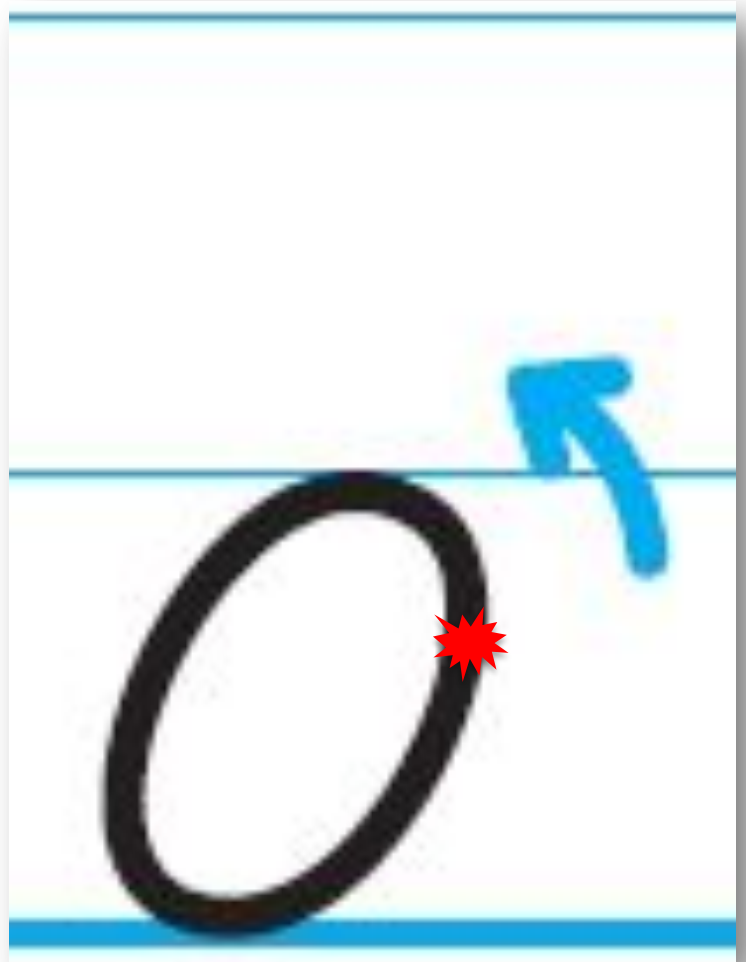


# Письмо букв А и О

Учитель начальных классов:  
Рычкова Инна Владимировна














# 7

## ЗАНЯТИЕ

# Гласные звуки

В русской речи шесть гласных звуков.



Повтори правильно гласные звуки.



[а]



[у]



[и]



[о]



[э]



[ы]

**Внимание!**

Так будем обозначать в словах гласный звук:





11

УРОК

# Повторение:

гласные звуки  
и буквы гласных

**Внимание!**

В русском языке 6 гласных звуков  
и 10 букв, обозначающих эти звуки.

➔ Рассмотрни и повтори гласные звуки.



[а]

А

я



[о]

О

е



[у]

У

ю



[и]

И



[э]

э

Е



[ы]

Ы




# 14

ЗАНЯТИЕ

## Ударение



Что нарисовано на картинках? Назови. В каждом слове выдели голосом ударный слог. Поставь знак ударения.

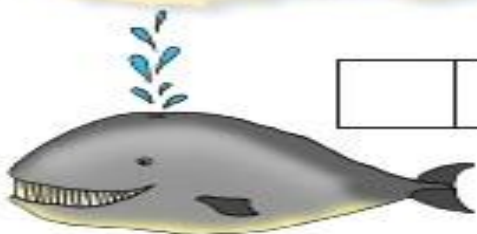


➔ Раздели слова на слоги и нарисуй схемы.






➔ Заполни звуковые схемы подходящими значками.






➔ Выдели голосом ударный слог и поставь знак ударения.





➔ Рассмотрите картинки в каждом ряду. Из первых звуков слов составьте новое слово.



➔ Рассмотрите «Карусель». Прочитайте слоги и составьте из них имена детей. Сколько детей на каруселях?





Рассмотри рисунки. Придумай и назови любые слова. Подели их на части, то есть СЛОГИ.




**Внимание!**

Так будем обозначать слог:



Произноси медленно слова и дели их на слог.



13

ЗАНЯТИЕ


# Ударение



Рассмотри рисунки. Назови слова. Выдели голосом «главный» слог. Этот слог называется УДАРНЫМ.

**Внимание!**

Так будем обозначать ударный слог:





Послушай и придумай свои слова со звуком [а].

Астра, азбука, айва  
Начинаются на А.  
И кончаются на А  
Астра, азбука, айва.  
Н. Костарёв





Рассмотри рисунки и повтори эти звуки. Какие ещё звуки речи ты знаешь?

А-а-а-а



У-у-у-у



О-о-о-о





**Внимание!**

Так будем обозначать звук в слове:







o o \_ a \_ o \_ o

oo oo of oo

o







--	--	--	--

--	--	--	--

--	--	--


кшн

роза

ля



---







--	--	--	--	--



--	--	--	--	--



--	--	--	--	--

М\_ИЖА М\_ИЖА \_ВОПЬ



М И Ж А .





A

O







—



**Спасиб  
о!**