

# КВЕСТ-ИГРА ПО ПРАВИЛАМ ДОРОЖНОГО ДВИЖЕНИЯ ДЛЯ УЧАЩИХСЯ НАЧАЛЬНОЙ ШКОЛЫ

---

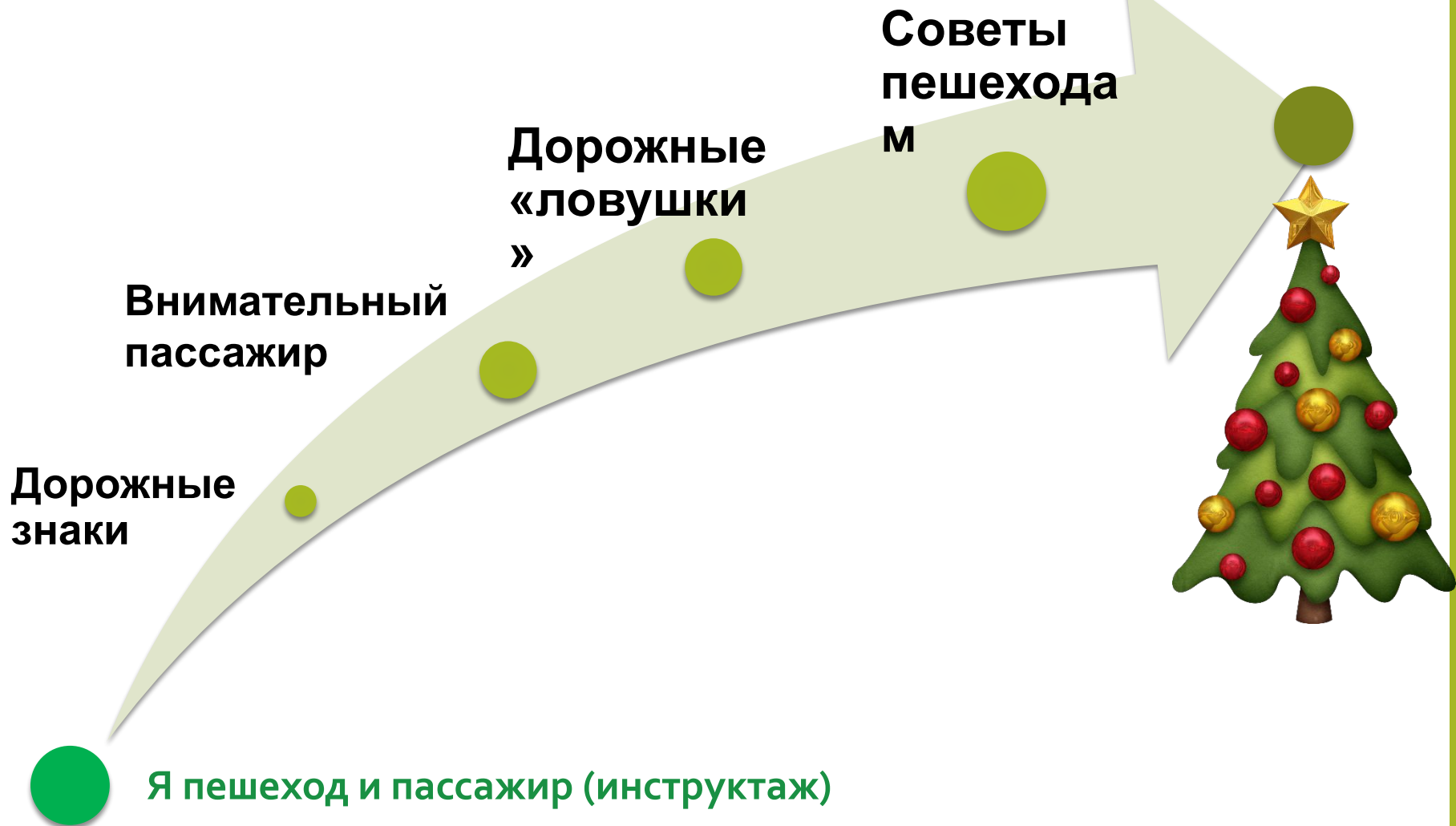
## НОВОГОДНЕЕ « ПУТЕШЕСТВИЕ НА ЗЕЛЁНЫЙ СВЕТ »

Фёдорова Елена Валерьевна

МБОУ «Гимназия №1»

г.Находка, НГО

# Маршрутный лист



**Если на пешеходном переходе или перекрестке есть светофор, он покажет тебе, когда идти, а когда стоять и ждать. Красный свет для пешеходов - стой, желтый - жди, зеленый - иди. Никогда не переходи улицу на красный свет, даже если машин поблизости нет.**

**Как только загорелся зеленый свет, не "бросайся" с тротуара на дорогу. Бывает, что у машины неисправны тормоза, и она может неожиданно выехать на пешеходный переход. Поэтому переходить дорогу надо спокойно.**

**Переходи, а не перебегай!**





Умный пешеход никогда не выбежит на дорогу, даже если это место для перехода. Он пойдет спокойно, потому что для водителя выскочивший на дорогу человек - всегда неожиданность, и неизвестно, сумеет ли водитель с этой неожиданностью справиться.

Опасно играть рядом с дорогой: кататься на велосипеде летом или зимой на санках.

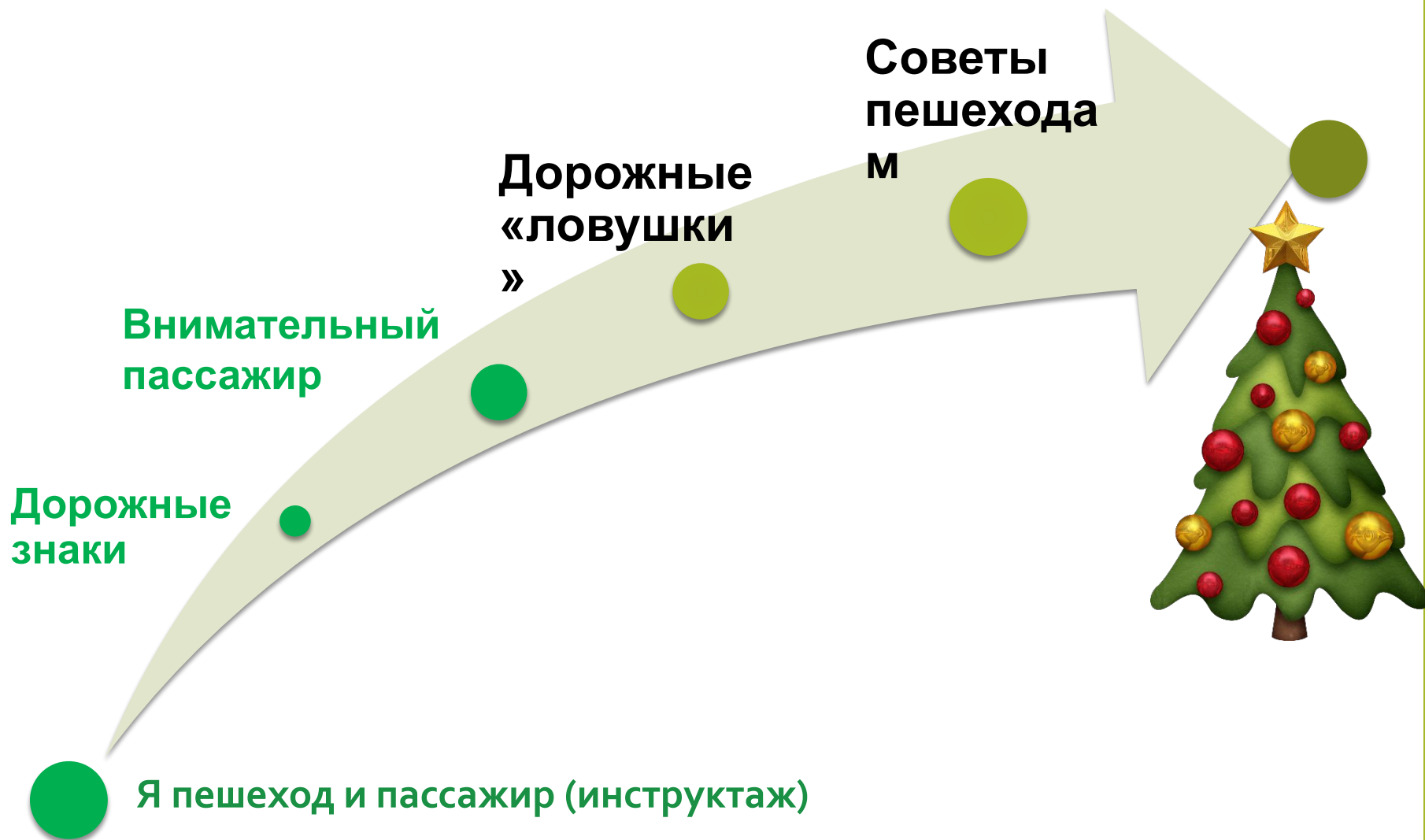
Знай правила безопасности пешеходов, не нарушай их, научись применять в жизни!

**Главное правило безопасного поведения - предвидеть опасность.** Замедли шаг, прислушайся, когдаходишь к арке, углу дома - в общем, к любому месту, откуда может неожиданно выехать машина.

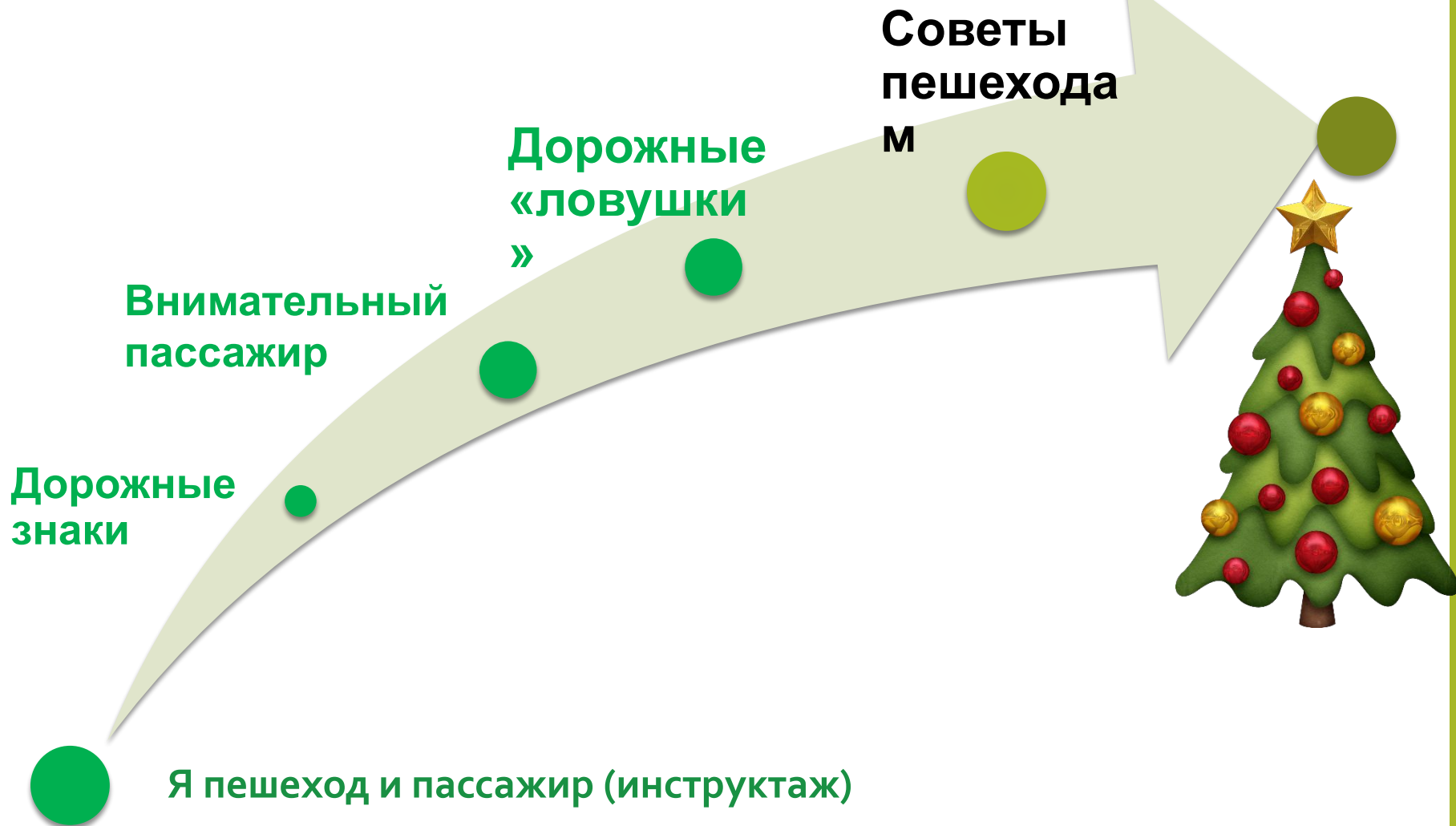
# Маршрутный лист



# Маршрутный лист



# Маршрутный лист




# ПРЕЖДЕ ЧЕМ ПЕРЕЙТИ ДОРОГУ - УБЕДИСЬ В БЕЗОПАСНОСТИ!

Типичные дорожные "ловушки".

## 1. Главная опасность - стоящая машина!


Стоящая машина опасна: она может закрывать собой другой автомобиль, который движется с большой скоростью, мешает вовремя заметить опасность. Нельзя выходить на дорогу из-за стоящих машин. В крайнем случае, нужно осторожно выглянуть из-за стоящего автомобиля, убедиться, что опасность не угрожает и только тогда переходить дорогу.





## 2. Не обходите стоящий автобус ни спереди, ни сзади!

Стоящий автобус закрывает собою участок дороги, по которому в тот момент, когда вы решили ее перейти, может проезжать автомобиль. Кроме того, люди около остановки обычно спешат и забывают о безопасности. От остановки надо двигаться в сторону ближайшего пешеходного перехода.




### 3. Умейте предвидеть скрытую опасность!

Из-за стоящего автомобиля, дома, забора, кустов и др. может неожиданно выехать машина. Для перехода дороги нужно выбрать такое место, где дорога просматривается в оба направления. В крайнем случае, можно осторожно выглянуть из-за помехи, убедиться, что опасности нет, и только тогда переходить дорогу.




#### 4. Машина приближается медленно, и все же надо пропустить ее.

Медленно движущаяся машина может скрывать за собой автомобиль, идущий на большой скорости. Пешеход часто не подозревает, что за одной машиной может быть скрыта другая.



## 5. И у светофора можно встретить опасность.



Сегодня на дорогах города мы постоянно сталкиваемся с тем, что водители автомобилей нарушают Правила дорожного движения: мчатся на высокой скорости, игнорируя сигналы светофора и знаки перехода. Поэтому недостаточно ориентироваться на зеленый сигнал светофора, необходимо убедиться, что опасность не угрожает. Пешеходы часто рассуждают так: "Машины еще стоят, водители меня видят и пропустят". Они ошибаются.



## 6. "Пустынную" улицу дети часто перебегают не глядя.

На улице, где машины появляются редко дети, выбегают на дорогу предварительно ее не осмотрев, и попадают под машину.

Выработайте привычку всегда перед выходом на дорогу остановиться, оглядеться, прислушаться - и только тогда переходить улицу.



**7. Стоя на осевой линии, помните: сзади может оказаться машина!**  
Дойдя до осевой линии и остановившись, пешеходы обычно следят только за машинами, двигающимися с правой стороны, и забывают об автомобилях проезжающих у них за спиной. Испугавшись, человек может сделать шаг назад - прямо под колеса машины. Если пришлось остановиться на середине дороги, надо быть предельно внимательным, не делать ни одного движения, не убедившись в безопасности.



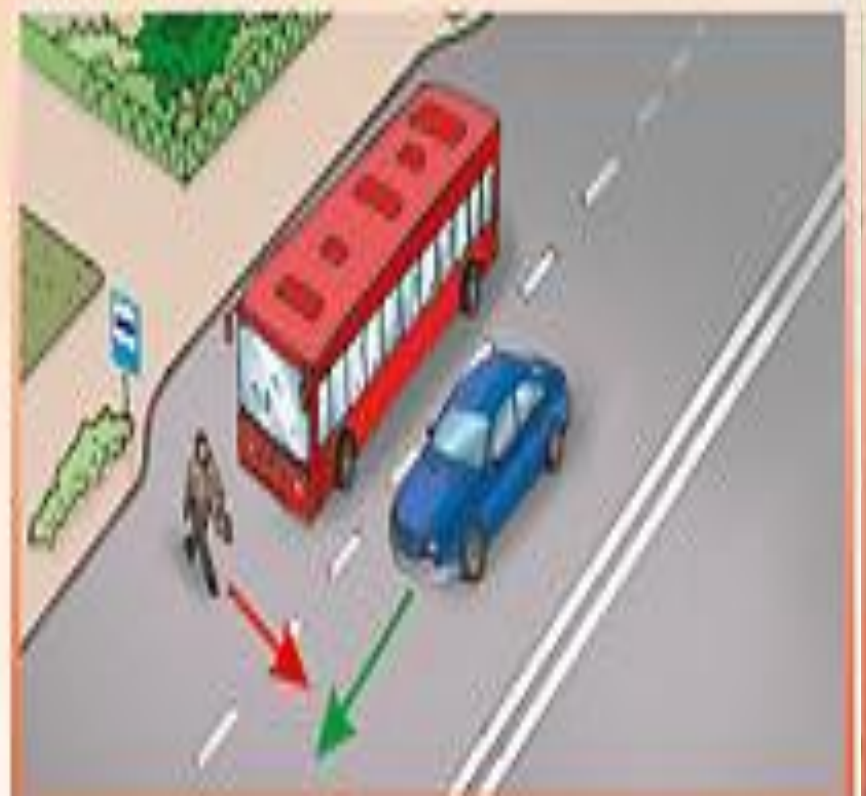
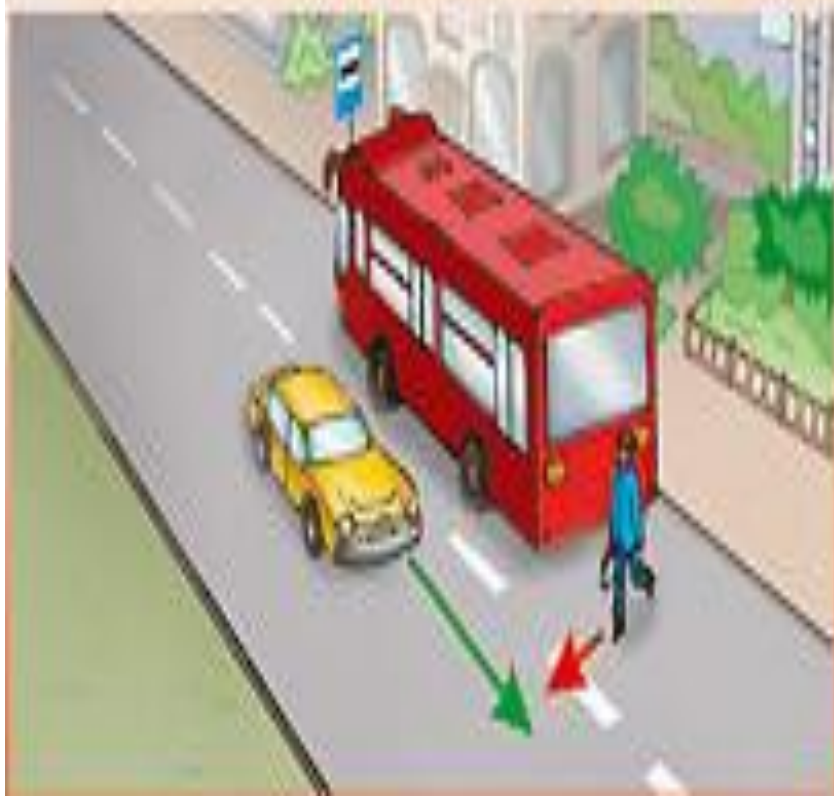
## 8. Арки и выезды из дворов – места скрытой опасности!

В крупных городах местом повышенной опасности являются арки, через которые из дворов на проезжую часть выезжают машины.



# ТИПИЧНЫЕ ОШИБКИ ПЕШЕХОДОВ

Найди опасности, подстерегающие пешеходов:





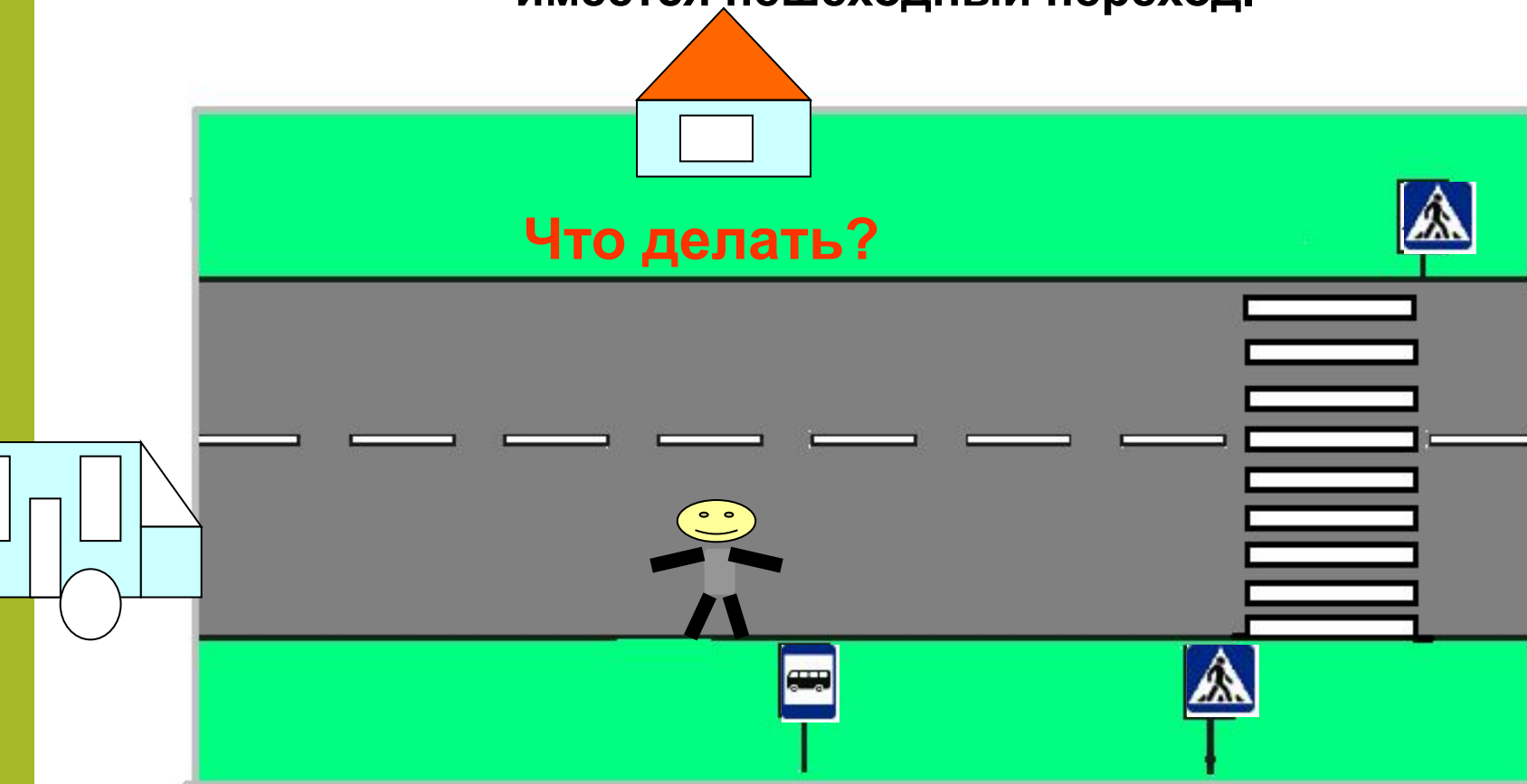
# Маршрутный лист



**Попробуйте разобраться в  
дорожных ситуациях,  
предложенных на  
следующих слайдах, и дать  
советы пешеходам.**

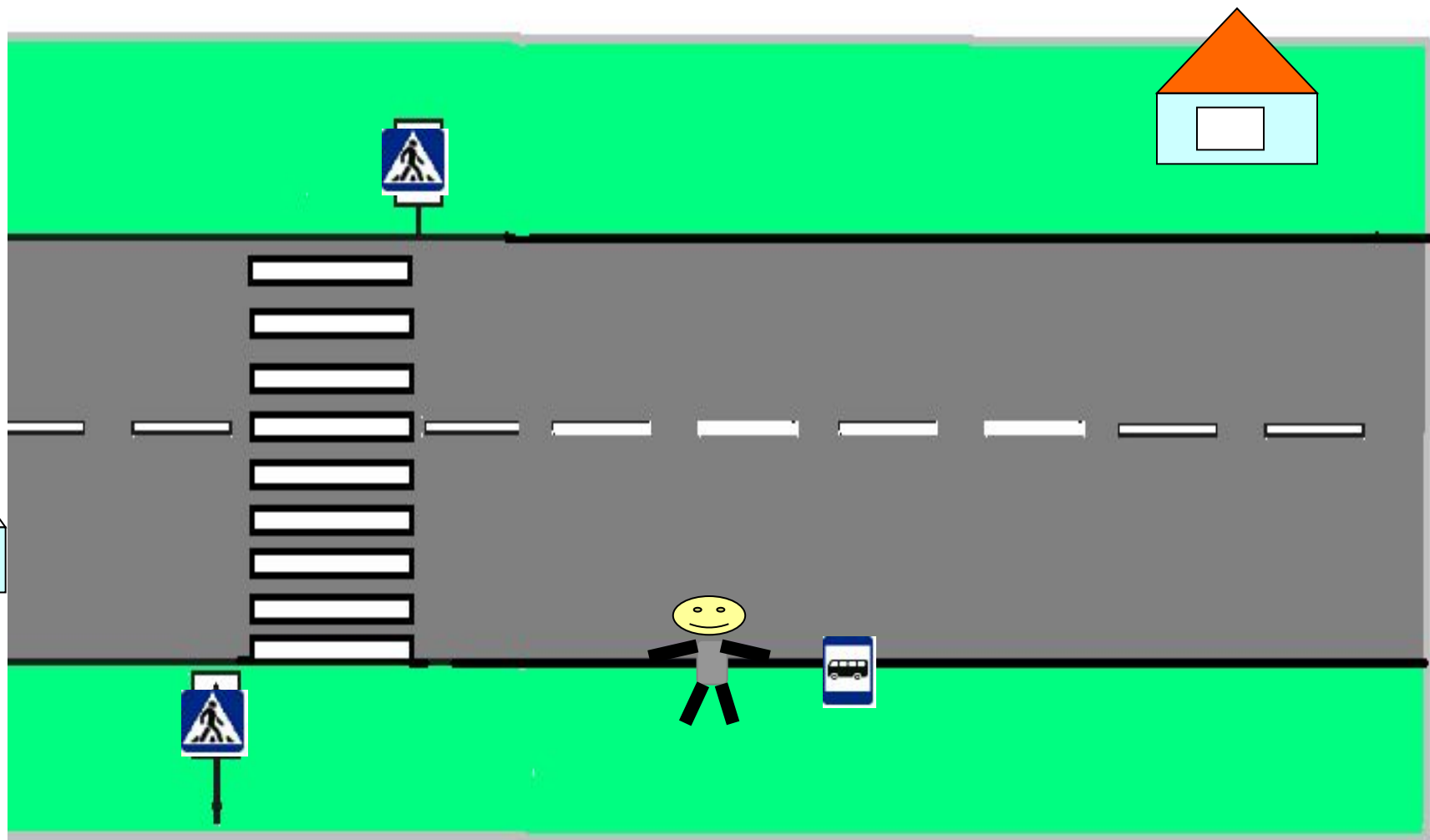
## Ситуация 1.

Пассажир вышел из автобуса (или троллейбуса) на посадочную площадку, расположенную на тротуаре или обочине дороги. Неподалеку от остановки имеется пешеходный переход.



## Ситуация 2.

А если пешеходный переход расположен до остановки?



### Ситуация 3.

Пассажир вышел на обочину или тротуар, ему надо перейти на другую сторону дороги, но поблизости нет пешеходного перехода

Что делать?



# Маршрутный лист



# БЕЗОПАСНОГО НОВОГО ГОДА!

