

# Урок русского языка

## СЛОВО И СЛОГ

Засурская Наталья Александровна  
ГБОУ « Школа № **446** г.Москва **2018** г.



# Упражнения в определении

## 1 количества слогов

ДОМ

1

УРОК

2

МАШИНА

3

БАРАБАН

3

БАНАН

2

БАБОЧКА


3



# Работа с учебником



- Стр. **32** , упр. **1**
- (проводим опыт)
- Стр. **32**, упр . **2**
- (выполняем устно)
- Обращаем внимание на слова: ива, аист, страна,
- стриж.
- Стр. **33**, упр **4** (выполняем письменно)



# Проверка работы


Найти слова, обозначающие действие предмета

- Дрова , слива, вата, варить, сова, трава,
- ваза, вагон, вафли.
- Заряд, слеза, забыть, коза, роза, гроза,
- загар, заря, глаза.



# Закрепление знаний


1



Посадил дед репку.



Выполняем упражнение **6**  
**2** ( стр. **34** )  
по заданию учебника)



# ПРОВЕРЬ СЕБЯ

- Как узнать, сколько в слове слогов?
- Какое слово нельзя разделить
- на слоги?
  
- СЛИВА, ДОЖДЬ, РАДУГА
  
- Записать слова в порядке возрастания  
СЛОГОВ
  
- УТЮГ , ЛИСТ, ОСИНА





# Рефлексия



1) **ЗНАЮ, МОГУ! УРА!**

2) **СПРАВЛЯЮСЬ! ЗДОРОВО!**

3) **ТРУДНО! ПОМОГИТЕ!**

