

# Калейдоскоп загадок

Подготовили:  
Ученики 1 «В»  
класса  
Доклад читает:  
Кухарева Алина  
Руководитель:  
Губка Н.Н.





**Цель:** выяснить, какие бывают загадки?  
Приходится ли взрослым разгадывать загадки?


**Задача:** Составить «Загадочную книгу» с инструкцией по составлению загадок.



**Загадка** - это мудрёный вопрос.

**Назначение** - развивает догадливость,  
сообразительность.

# \*Первобытные люди и загадки.



Первобытные  
люди верили  
во внешнюю  
силу и  
боялись ее.



Для учителя

Для ученика

Как научу?

Как выучу?

## 1. Загадки в школе.

а) загадки в школьных учебниках

Как разгадаю?

б) загадки в школьных тетрадях

Где напишу?

в) загадки в школьной столовой

## 2. Загадки в мире.

- а) загадки истории
- б) загадки народов мира
- в) загадки о природе, животных, явлениях природы;

Как создать «общество чистых тарелок»?

Где моя котлета?

Опять борщ...

Ура! Борщ!



# \* Стоунхендж

Как только люди не ломали головы — зачем древним был нужен Стоунхендж? Самые первые из дошедших до нас упоминаний связывают его с легендой о короле Артуре — якобы этот монумент построил сам волшебник Мерлин.

# \* Загадки египетских пирамид



Обычно массивные блоки 20-100 тонн можно найти в нижних ярусах строения.

Как рабочие могли передвигать камни?

# \*Японские загадки

Кружит вокруг дома, бубня сутры.



# \*Японские загадки

Кружит вокруг дома, бубня сутры.



# \* Японские загадки

Пока не ударишь по голове, не  
слушается.

# \* Японские загадки

Пока не ударишь по голове, не слушается.



## \* *Индийские загадки*

Утром корзина пуста, а ночью —  
цветами наполнена.

## \* *Индийские загадки*

Утром корзина пуста, а ночью —  
цветами наполнена.



# \* Якутские загадки

Все его любят, но кто на него  
взглянет — сразу нахмурится.

# \* Якутские загадки

Все его любят, но кто на него  
взглянет — сразу нахмурится.



# «Загадочная книга»

Стр.1

Авторы:


1. Группа «Волшебная загадка»



2. Группа «Орёл»



3. Группа «Карамельки»



4. Группа «Джунгли».





# \* Как научиться придумывать загадки?

## Ключ 1

Стр.2

1. Выбрать предмет
2. Заполнить левую часть таблицы, ответив на вопрос: «На что похож предмет?» Сделать 3-4 сравнения.
3. Заполнить правую часть таблицы, отвечая на вопрос: «Чем отличается?»

Например:

Арбуз	
Как мяч,	но не поиграешь,
Как солнце,	но не светит,
Как глобус,	но не на подставке
Как воздушный шар,	но съедобный.

# \* Как научиться придумывать загадки? Стр.3

## Ключ 2

1. Выбрать предмет
2. Заполнить левую часть таблицы, ответив на вопрос: «Какой это предмет?» Сделать 3-4 сравнения.
3. Заполнить правую часть таблицы, отвечая на вопрос: «Что такое же?»

Например:

Волк	
Дикий,	но не медведь,
Серый,	но не заяц,
Страшный,	но не динозавр,
Зубастый,	но не крокодил.

# \* Как научиться придумывать загадки?

## Ключ 3

Стр.4

1. Выбрать предмет
2. Заполнить левую часть таблицы, ответив на вопрос: «Какие действия этот предмет выполняет?» Сделать 3-4 сравнения.
3. Заполнить правую часть таблицы, отвечая на вопрос: «Какие предметы выполняют такие же действия?»

Например:

Ветер	
Летает,	но не самолёт,
Воет,	но не волк,
Охлаждает,	но не мороженое,
Гудит,	но не труба.


# \* Загадки.

Стр.5

АЛЕША П.

Кто позабыв тревоги,  
Спит в своей берлоге?

Косолапый и большой,  
Спит в берлоге он зимой.  
Любит шишки, лес и мёд.  
Ну-ка, кто же назовёт?



Летом гуляет,  
Зимой отдыхает.

## Загадки

1.

Пойдёт он первый без стада  
В любую дверь упрямю  
И первый в дом его всегда  
Пускает даже дача.



Что в нашей жизни всегда увеличивается  
взлетая, но никогда не уменьшается





# \* Список литературы

Стр.7

1. <http://malchishki-i-devchonki.ru/Zagadki.html>
2. <http://mixednews.ru/archives/16513>
3. <http://moikompass.ru/compass/stonehenge>
4. <http://deti.mixik.ru/439-kak-sochinit-zagadku.html>

# \* Содержание.

1. Как научиться придумывать загадки? .....стр.2-4
2. Загадки .....стр.5-6
3. Список литературы.....стр.7

 **Спасибо за внимание!**