

Использование электронных образовательных ресурсов в условиях реализации ФГОС

**Выступила:
Е.Н.Веселова
Учитель начальных классов
МБОУ Устанской СОШ.**

Урень 2012г.

«Главные задачи современной школы – раскрытие способностей каждого ученика, воспитание порядочного и патриотичного человека, личности, готовой к жизни в высокотехнологичном, конкурентном мире».



По Федеральному образовательному стандарту начального общего образования выпускник начальной школы должен:

- **активно использовать речевые средства и средства ИКТ для решения коммуникативных и познавательных задач;**
- **вводить текст с помощью клавиатуры;**
- **записывать в цифровой форме и анализировать изображения, звуки и измеряемые величины;**
- **готовить свое выступление и выступать с аудио-, видео- и графическим сопровождением;**
- **уметь использовать различные способы поиска информации в пространстве Интернет.**

ЭОР

Электронные образовательные ресурсы (ЭОР) - это учебные материалы, для воспроизведения которых используются электронные устройства: учебные видеофильмы, звукозаписи, различные цифровые образовательные ресурсы (ЦОР).

Каковы инновационные качества ЭОР?

2.
Интерактивность

3. Возможность
обучения
вне аудитории


1. Обеспечение
всех
компонентов
образовательного
процесса

Что нового дают ЭОР учащемуся?



**Возможность практически
научиться, увидеть,
исследовать, провести
аттестацию собственных
знаний умений и навыков.**

Что дают ЭОР учителю?



**Подготовленных,
заинтересованных,
пытливых,
увлечённых
Учеников.**

Новые санитарно-эпидемиологические требования к условиям и организации обучения в общеобразовательных учреждениях.

СанПиН 2.4.2.2821-10.

Непрерывное время работы с техническими средствами обучения

Классы	Непрерывная длительность (мин.), не более		
	Просмотр статических изображений на учебных досках и экранах отраженного свечения	Просмотр динамических изображений на учебных досках и экранах отраженного свечения	Работа с изображением на индивидуальном мониторе компьютера и клавиатурой
1-2	10	15	15
3-4	15	20	15

Современные ЭОР способны обеспечить:

- поддержку всех этапов образовательного процесса - получение информации, практические занятия, аттестацию или контроль учебных достижений;
- расширение сектора самостоятельной учебной работы;
- изменение ролей преподавателя (поддержка учебного процесса и его координация) и учащихся (активная вовлеченность в учебный процесс);
- ощущение способности управлять ходом событий и чувство ответственности за получаемый результат;
- переход ученика от пассивного восприятия представленной информации к активному участию в образовательном процессе;
- реализацию принципиально новых форм и методов обучения, в том числе самостоятельного индивидуализированного обучения.

Категории электронных образовательных ресурсов:

- 1. Ресурсы федеральных образовательных порталов.**
- 2. Ресурсы коммерческих образовательных порталов.**
- 3. Ресурсы региональных образовательных порталов.**
- 4. Ресурсы, разработанные учителями.**

Российское образование (Федеральный портал)

http://www.edu.ru/db/portal/sites/res_page.htm

Образовательные ресурсы сети Интернет	http://catalog.iot.ru/
Российский совет олимпиад школьников	http://www.rsr-olymp.ru/splash/
Федеральный портал «Российское образование»	http://www.edu.ru/
Единое окно доступа к электронным ресурсам	http://window.edu.ru/library?p_rubr=2.1
Федеральный центр информационно-образовательных ресурсов	http://fcior.edu.ru/
Единая коллекция ЦОР	http://school-collection.edu.ru/
Российский общеобразовательный портал	http://www.school.edu.ru/default.asp
Каталог учебников, оборудования электронных ресурсов	http://ndce.edu.ru/



Innovative Teachers NETWORK

PROMT® Перевести эту страницу
TRANSLATE.RU

Сеть творческих учителей

Войти

Присоединяйтесь к Сети творческих учителей и станьте частью мирового сообщества педагогов, готовых учиться и применять лучшие методики преподавания с использованием ИКТ, делиться своим опытом, творить и экспериментировать.

- Регистрация
- Вспомнить пароль



Все веб-узлы корпорации Майкрософт

Поиск на веб-сайте Microsoft.com bing в Интернете

ключевое слово

- О портале
- Сообщества и форумы
- Проекты и методики
- Конкурсы ** и ВизКс-М
- Статьи и советы
- Полезные ссылки


- Расширенный поиск
- Глобальная сеть творческих учителей
- Региональный раздел



Что, на ваш взгляд, станет основным средством обучения в нашей стране к 2020 году?

- По-прежнему - мел и тряпка
- Настольный компьютер и проектор

Добро пожаловать в российскую Сеть творческих учителей



Сеть творческих учителей создана для педагогов, которые интересуются возможностями улучшения качества обучения с помощью применения информационных и коммуникационных технологий (ИКТ).

На нашем портале вы найдете разнообразные материалы и ресурсы, касающиеся использования ИКТ в учебном процессе, а также сможете пообщаться со своими коллегами.

Для вас доступны:

- Библиотека готовых учебных проектов с применением ИКТ, а также различные проектные идеи, на основе которых можно разработать свой собственный проект.

Новости

20.03.2011 Портал "Сеть творческих учителей" объявляет информационно-образовательную акцию «ВУЗы открывают двери» по презентации высших учебных заведений страны.

19.03.2011 В творческой группе «Техническое творчество» сообщества педагогов дополнительного образования стартовал Интернет - фестиваль «Кулибины XXI века».

16.03.2011 Опубликован Проект Доклада Правительства Российской Федерации о реализации национальной образовательной инициативы «Наша новая школа» в 2010-м году. Скачать 100-страничный доклад можно по этой ссылке.

ЭОР для дошкольного и начального общего образования

Открытый класс сетевые образовательные сообщества	http://www.openclass.ru/node/234008
ЭОР начальная школа XXI века	http://www.eorhelp.ru/node/337
ЭОР	http://eor-np.ru/node/880
Социальная сеть работников образования nsportal.ru	http://nsportal.ru/nachalnaya-shkola/
Учительский портал	http://www.uchportal.ru/
Школьные годы чудесные...	http://nadya716.ucoz.ru/
Nachalka.com	http://www.nachalka.com/
UROKI.NET все для учителя, всё бесплатно	http://www.uroki.net/docnach.htm
Сайт для учителя «Я иду на урок»	http://nsc.1september.ru/
Педсовет. ORG	http://pedsovet.org/first-teacher/

Социальная сеть работников образования «Наша сеть»

Присоединяйтесь!
между лучшими курсами
распределяются гранты.
[Обзор возможностей](#)



Люди, создающие будущее России

Детский сад - Школа - ВУЗ
"Изюминка" нашего проекта - возможность создать очень быстро и просто персональный мини-сайт.
Если Вам хочется большего, то на основе расширяемой функциональности групп (сообществ) можно создавать большие образовательные проекты.
В сети создано 45'386 мини-сайтов пользователей и собрано 139'020 учебно-методических материалов с очень удобной системой поиска.

Вход
Вход/Регистрация

- Навигация**
- Главная
 - Блоги
 - Группы
 - Мой мини-сайт
 - Ответы на часто задаваемые вопросы
 - Поиск по сайту
 - Сайты классов, групп, кружков...
 - Сайты образовательных учреждений
 - Сайты пользователей
 - Форумы
 - Фотоальбомы

Лаборатория гуманной педагогики
новое обновлённое популярное

- 11.08.2012 - 10:34 **Сухомлинский В. А. Награда за добро** Знал я одного образцового ученика - отличника, активиста. Он был командиром тимуровского отряда. О делах пионеров...
- 27.07.2012 - 11:33 **В.А.Сухомлинский. Моя педагогическая вера** В старом, известном на всю Украину приднепровском селе жил хороший, трудолюбивый колхозник. У него были большой...
- 13.07.2012 - 12:34 **В.А.Сухомлинский. И лес, и каждое дерево** Почему школьникам учиться все труднее? Ведь в последнее время сделано многое для усовершенствования процесса обучения...
- 06.07.2012 - 16:51 **В.А.Сухомлинский. Комната сказки** Сказка, игра, фантазия — животворный источник детского мышления. Пять, десять раз ребенок может повторять одну и ту же...
- 23.06.2012 - 10:16 **В.А. Сухомлинский. Как я представляю себе школу будущего** В своих воспоминаниях академик Н. Рерих рассказывает: в молодости, начинающим художником, он пришел к Л. Н. Толстому и...

Лаборатория педагогического мастерства
новое обновлённое популярное

14.08.2012 - 10:32 **Школьная форма** В школе ведена школьная форма: классический костюм (может быть, жилетка, юбка, блузка, для... Ответов: 11

Новости
образования науки культуры

- 17.08.12 Итоги мониторинга вузов для их реорганизации подведут в декабре
- 17.08.12 "РГ"> Студенты уральских вузов смогут получить льготные кредиты
- 17.08.12 "РГ"> В Биробиджане власть и бизнес вместе создают сеть частных детских садов
- 17.08.12 "РГ"> Ставка за урок
- 17.08.12 "РГ"> "Ранец первоклассника" обойдется в этом году в тысячу рублей
- 16.08.12 Career.ru> В этом году каждый третий студент поступил на специальность в сфере информационных технологий
- 16.08.12 Медведев: На создание новых мест в детсадах будет выделено 8 млрд рублей

Цитата дня
Дети должны жить в мире красоты, игры, сказки, музыки, рисунка, фантазии, творчества.
Сухомлинский В. А.

Наши конкурсы
«Я – классный руководитель!»
«Недаром помнит вся Россия»

Учебные курсы
Инструменты влияния современного педагога
Межличностные конфликты и способы их эффективного

Плешакова Наталья Сергеевна

сайт учителя начальных классов



Профессия: учитель начальных классов
Профессиональные интересы: Внеклассная работа с детьми
Увлечения: Кулинария, вязание, путешествия
Регион: Нижегородская область
Место работы: МБОУ Устанская средняя общеобразовательная школа

НАВИГАЦИЯ

- » [Мой блог](#)
- » [Для родителей](#)

Ссылка на мой сайт:

Мой сайт учителя



О СЕБЕ

Я, Плешакова Наталья Сергеевна родилась 18 августа в 1976 году в Ташкентской области в г. Чирчик. Затем моя семья переехала в Нижегородскую область в п. Уста, где я и живу по сей день. В 1983 году я поступила в 1 класс Устанской школы. Моей первой учительницей была Гусева Нина Николаевна. (Сейчас Нина Николаевна является директором нашей школы) Моими любимыми предметами в школе были математика, Изо, литература и природоведение. По окончании школы в 1991 году я поступила в пед. училище г. Халтурина (Кировской области). Закончив училище в 1995 году я пришла работать в родную школу учителем начальных классов. С 2008 по 2010 год работала старшей вожатой, участвовала в социальных прелктах "Преданья старины глубокой", "Сказ о том, как в старину жили и как на ярмарку ходили"



МОЙ ВЗГЛЯД НА МИР

Земля подарила миру тебя, а ты подари Земле мир!



МОЁ ПОРТФОЛИО

Раздел для публикации методических материалов. Перейдя по ссылке [Добавить учебный материал](#) в портфолио напишите название документа, краткое описание и, нажав кнопку "Обзор" вложите файл с основным содержанием документа.

Грамоты, дипломы, и аналогичные документы в отсканированном виде поместите в фотоальбом с названием **Моё портфолио** или **Мои достижения**. Они будут выводиться в нижней части мини-сайта.

Чтобы скрыть этот текст, заполните раздел "Вступительный абзац к электронному портфолио" в режиме: [Редактировать->Данные для мини-сайта](#).

[Добавить учебный материал в портфолио](#)

[Добавить творческую работу ученика](#)

[Код для вставки списка публикаций на другие сайты](#)

Мои публикации:

- » [грамоты для мальчиков к 23 февраля](#)
- » [конспект урока математики на тему "Верно ли что?"](#)
- » [удостоверение лучшей мамы](#)

Мои альбомы



Мои фотографии

[Создать альбом](#)

МЕТОДИЧЕСКИЙ ВЕСТНИК

on-line журнал ИДЦ управления образования Уренского района

документы новости О сайте

Вы Находите Здесь МЕТОДИЧЕСКИЙ ВЕСТНИК » Я Иду На Выборы

Я иду на выборы

Л.Иванова, учитель начальных классов МБОУ Устанская СОШ



Цель: повышение правовой культуры будущего избирателя.

Оборудование:

- интерактивная доска
- компьютер и мультимедийная установка
- плакат
- выставка сочинений
- костюмы героев
- Конституция
- символика нашей страны
- оборудование для импровизированных выборов

Предварительная работа:

- конкурс сочинений «Моя Родина»;
- разучивание стихов, частушек и сценки;
- написание сообщения «как голосуют твои родители»;
- выборы избирательной комиссии и депутатов;
- приглашение депутата Земского собрания;

найти

Объявления

Уважаемые педагоги! Разместите методические материалы на страницах нашего вестника в рубриках "Статья", "Программа", "Разработка учебного занятия", "Разработка внеклассного мероприятия". Для публикации материалы направляйте по электронному адресу idkuren@mail.ru с пометкой "на сайт". Просим сопроводить направляемые материалы фотографией автора и 2-3 жанровыми фотографиями.

Опрос

Что, на Ваш взгляд, является наиболее важным в организации методической работы?

- знание научно-дидактических основ современной педагогики
- владение диагностическим инструментарием, навыками аналитической деятельности
- эффективные и продуктивные формы и методы работы

Vote

Поделиться

Закладки Facebook Twitter

Цифровые Образовательные Ресурсы

- Российский общеобразовательный портал
- Единый каталог образовательных интернет-ресурсов
- Полнотекстовая электронная библиотека учебных и учебно-методических материалов
- Каталог образовательных ресурсов сети Интернет для общего (среднего) образования
- Книги. CD/DVD. Аудио. Оборудование и наглядные пособия. Программное обеспечение.
- Аудиохрестоматия
- Единая коллекция цифровых образовательных ресурсов
- Федеральный центр информационно-образовательных ресурсов
- Всероссийский интернет-педагогический портал
- Библиотека портала nachalka.com

**С содержательно-методической точки зрения ЭОР
должны: удовлетворять нормативным
требованиям, регламентируемым Министерством
образования и науки РФ; соответствовать
основным дидактическим принципам:**

Научность

Доступность

**Наглядност
ь**

Условия для использования ЭОР в учебном процессе:

- 1. Уровень технического оснащения образовательного учреждения.**
- 2. Состояние и степень развитости информационной среды образовательного учреждения.**
- 3. Наличие качественного подключения к Интернет.**
- 4. Уровень ИКТ - компетентности работников образовательного учреждения.**
- 5. Наличие компьютеров дома у учащихся.**

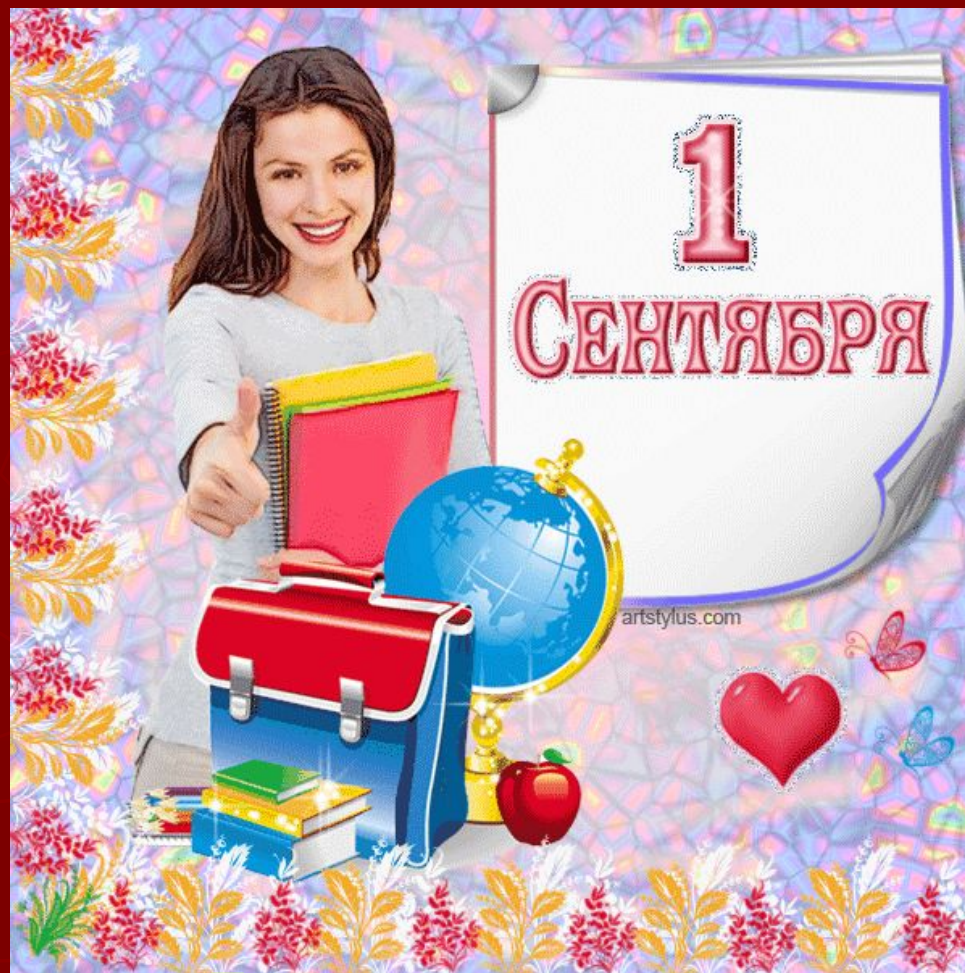
Модель 1.

**Использование
ЭОР
при подготовке
к уроку.**

<http://www.uroki.net/docnach.htm>

Модель 2.

**Использование ЭОР
на уроке в ситуации
"один-пять
компьютеров
в рабочей зоне
класса"**



Дорогие коллеги
Поздравляю Вас с началом нового учебного
года!
Желаю Вам здоровья, энергии, творческих
свершений!