





Проект по нравственно-
патриотическому воспитанию:

«Моя дружная семья»

Воспитатель:
Красноруцкая Н.В.

- 
- ❖ Длительность проекта:
краткосрочный с 20.10.15 -20.11.15
 - ❖ Вид проекта: социально-
познавательный .
 - ❖ Участники проекта: воспитатели,
родители, дети.
 - ❖ Возраст детей: вторая младшая
группа.

- 
- ❖ **Цель проекта: воспитывать любовь и уважение к семье, как к людям, которые живут вместе, любят друг друга и заботятся о родных и близких.**

Задачи:

1. Формировать представление о понятиях: «родители», «семья», «родные», «близкие».
2. Формировать понятие о русских семейных традициях, семейных реликвиях, о распределении семейных обязанностей.
3. Продолжать развивать познавательные способности у детей, активно включать их в творческо-поисковую деятельность.
4. Расширять кругозор и обогащать словарный запас детей терминами родственных отношений, развивать связную речь.
5. Укреплять отношения родители и дети.

Подготовительный этап:

- Чтение художественной литературы
- Беседы «Моя дружная семья»
- Рассматривание семейных фотографий.
- Д/игры «Кто старше?» , «Как зовут твоих родителей?» , упражнения «Кем ты приходишься своим родителям?» , «Кто ты для бабушки?» «Огорчится ли мама, если...».

Основной этап:

- Выставка рисунков «Портрет моей семьи»
 - Аппликация « Дом в котором мы живем»
- Лепка «Угощение».
- Сюжетно ролевые игры.
- Знакомство с историей кукол.
- Трудовая деятельность «Вот какие мы помощники».
- Работа с родителями (оформление папки передвижки) «Отдыхаем всей семьей».


Аппликация "Дом в котором мы живем"



Рисование ” Портрет моей семьи”



Лепка "Угощение"



Сюжетно ролевые игры



Вот какие мы помощники



Знакомство с историей кукол



Папки передвижки: « Отдыхаем всей семьей».



Заключительный этап: Оформление в группе уголка по нравственно-патриотическому воспитанию



Спасибо за внимание!

