



# Путешествие по Стране Математике

Урок математики в 1 Е классе  
Учитель начальных классов:  
Калашник Наталья Аркадьевна




- **Прозвенел уже звонок**
- **Начинается урок.**
- **Куда мы с вами попадём**
- **Узнаете вы скоро.**
- **В стране далёкой мы найдём**
- **Помощников весёлых.**




# Путешествие в Волшебный город



# По числовой дорожке





# Секретный замок

1 - у

9 - х

5 - п

7 - е

3 - с

$4 - 3 = 1$

$6 - 3 = 3$

$7 - 2 = 5$

$10 - 1 = 9$

$9 - 2 = 7$

у с п е х





**Успех –  
удача в достижении  
чего – либо.**



**Желаю вам успеха на уроке!**



# На улицах города...



4	3
5	2
1	6
7	0



5	4
3	6
7	2
1	8



4	4
5	3
2	6
7	1





# Цифры – акробаты



0

8





# Числа - хитрецы

Р**1**а

РОДИНА

**7**я

СЕМЬЯ

# Задачи в стихах



Решение:

$$10-1-1-1=7$$


Подогрела чайка  
чайник  
Пригласила девять  
чаек:  
«Приходите все на чай!»  
Сколько чаек, отвечай?

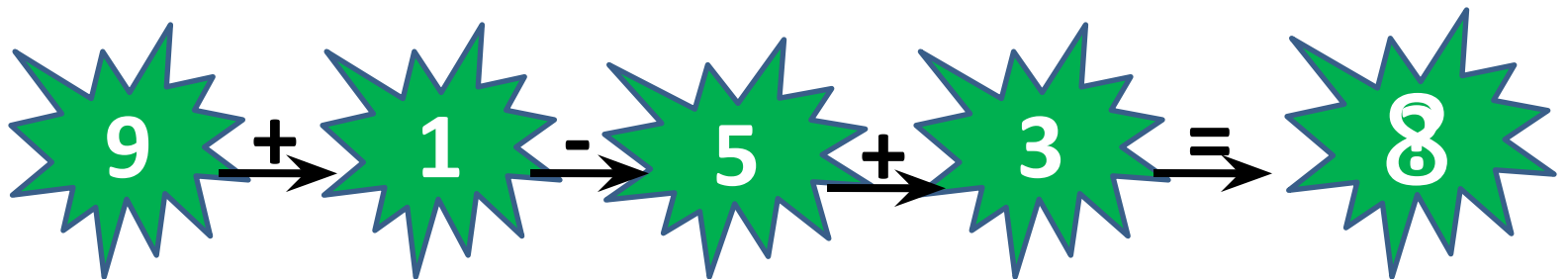
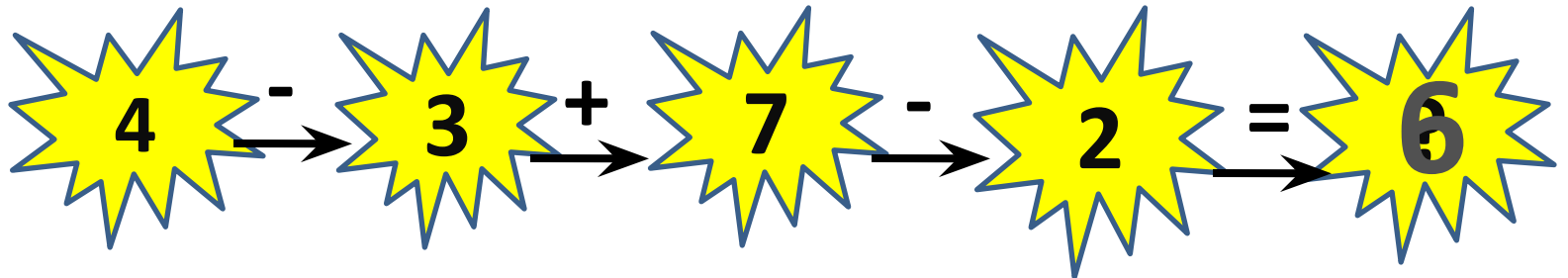
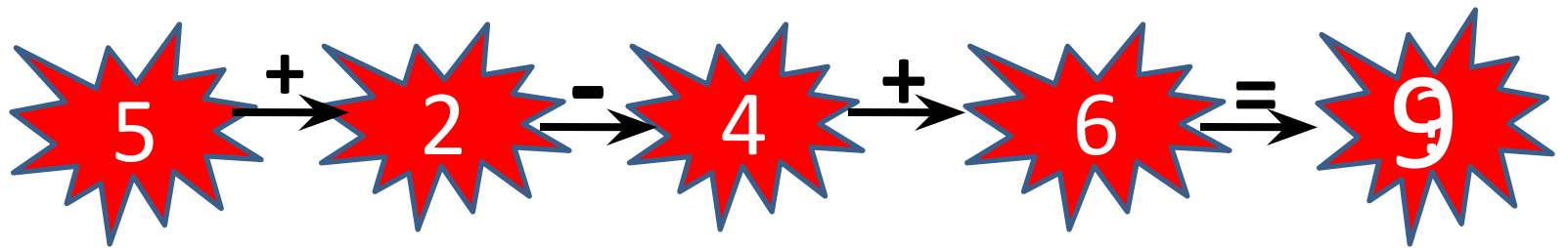
На берёзе 3 синички  
Продавали  
рукавички.  
Прилетело ещё 5,  
Сколько будут  
продавать?

На подстилке 2 птенца,  
Два пушистых  
близнеца.  
И ещё готовы 5 из  
скорлупок вылезать.  
Сколько станет птиц в  
гнезде, помогите мне.

Стала курица  
считать маленьких  
цыпляток:  
Жёлтых 5 и чёрных  
5,  
Сколько вместе - не  
понять?

# Фея Математика







# Фея Математика



# Фея Математика








# Тема урока

**ЗАДАЧА.**

**НА СКОЛЬКО  
МЕНЬШЕ?**



7



4

На сколько

7 – 4 = 3 (три) меньше?

Ответ: на 4 тетради  
меньше.

# Задача

а




Резинок - ? на 4  
меньше

Красок -

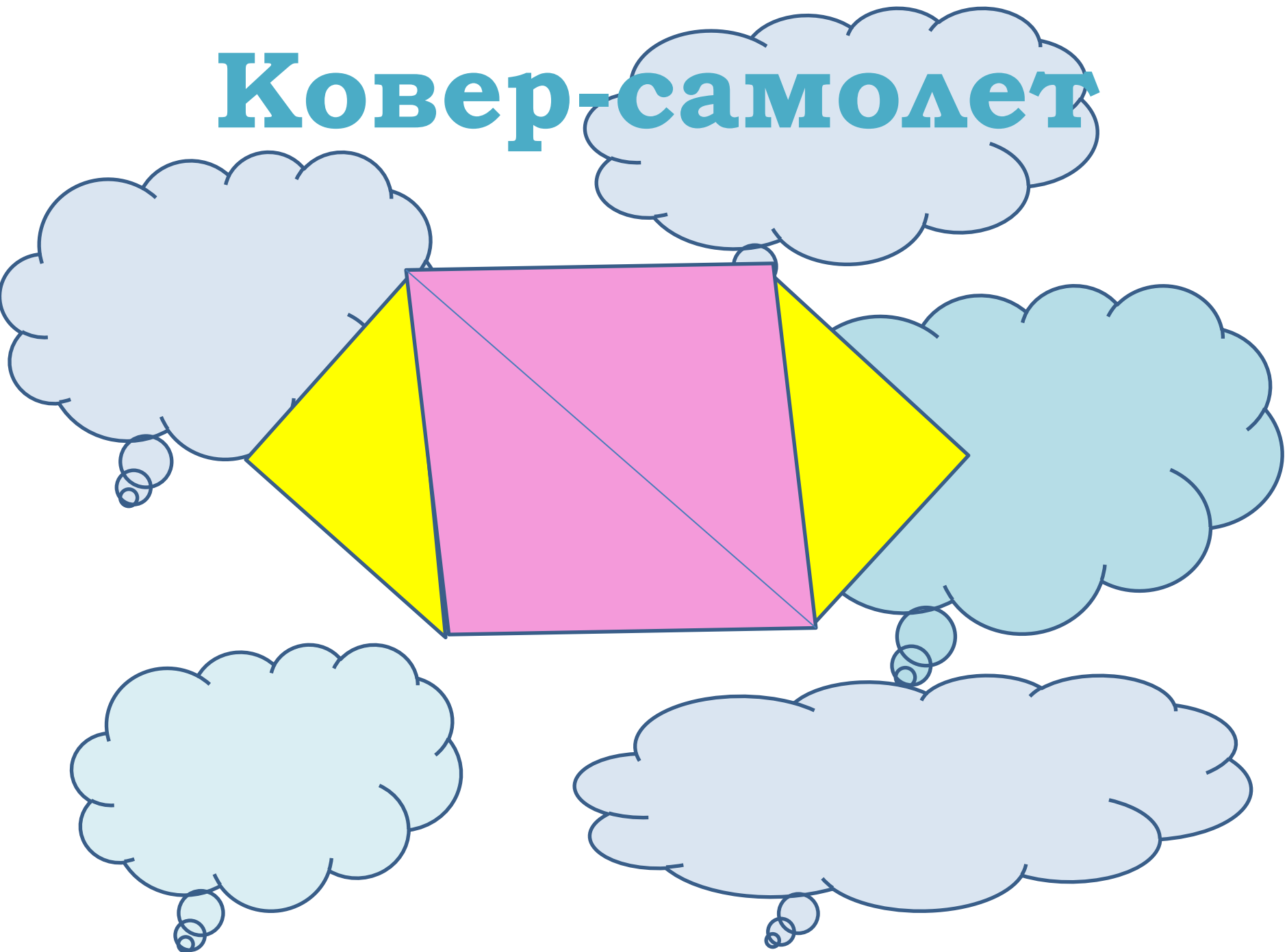
$$9 - 4 = 5 \text{ (р)}$$

Ответ: 5  
резинок.

# Фея Математика



# Ковер-самолет



# **Итог урока:**

- **Что делали на уроке?**
- **Как узнать, на сколько одно число больше или меньше другого?**
- **Какие компоненты задачи вы знаете ?**

**Рефлексия**  
**Ваше отношение к уроку:**



**Было интересно !**

**Все понятно!**

**Не понравилось.**

**Не все понятно.**





***Спасибо за урок!***

