

МБОУ «Средняя общеобразовательная школа  
№ 6»

**УМК «НАЧАЛЬНАЯ ШКОЛА 21  
ВЕКА»**

**УРОК ОКРУЖАЮЩЕГО МИРА В 1  
КЛАССЕ № 29**

**ТЕМА: «ДОМ, В КОТОРОМ ТЫ  
ЖИВЁШЬ»**

Автор презентации:

Т. И. Туран,

учитель начальных классов

г. Новокузнецк, 2016

# Речевая разминка

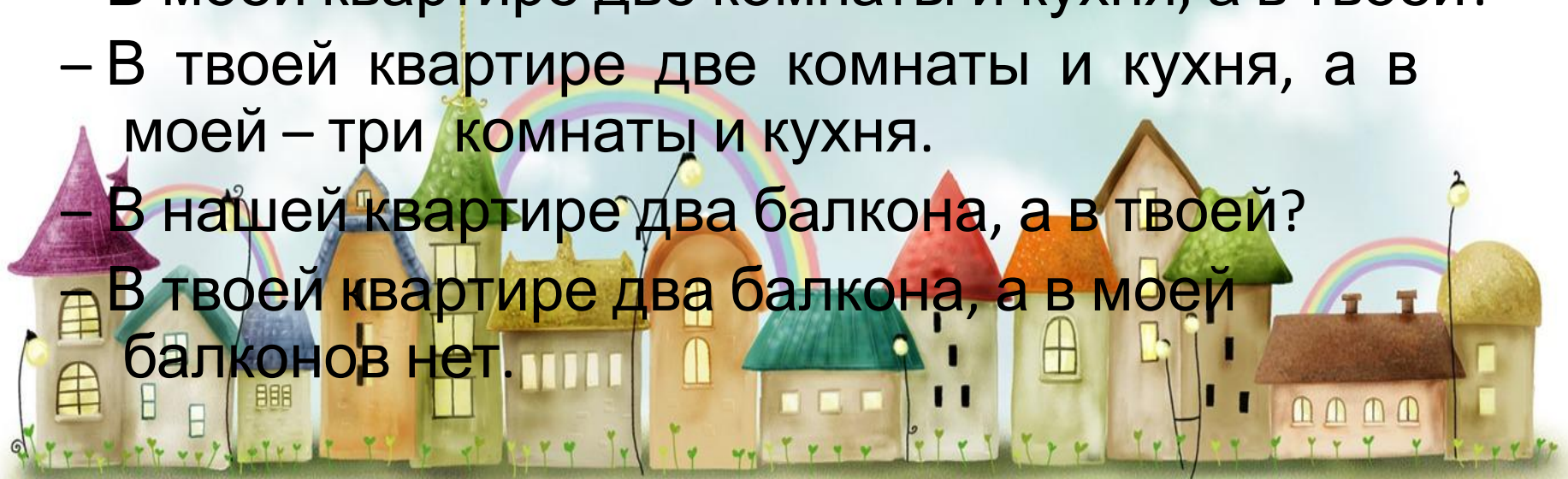
– Давайте поиграем. Я начинаю предложение, а вы его заканчиваете или дополняете.

*При ответе ученик должен повторить предложение, сказанное предыдущим участником.*



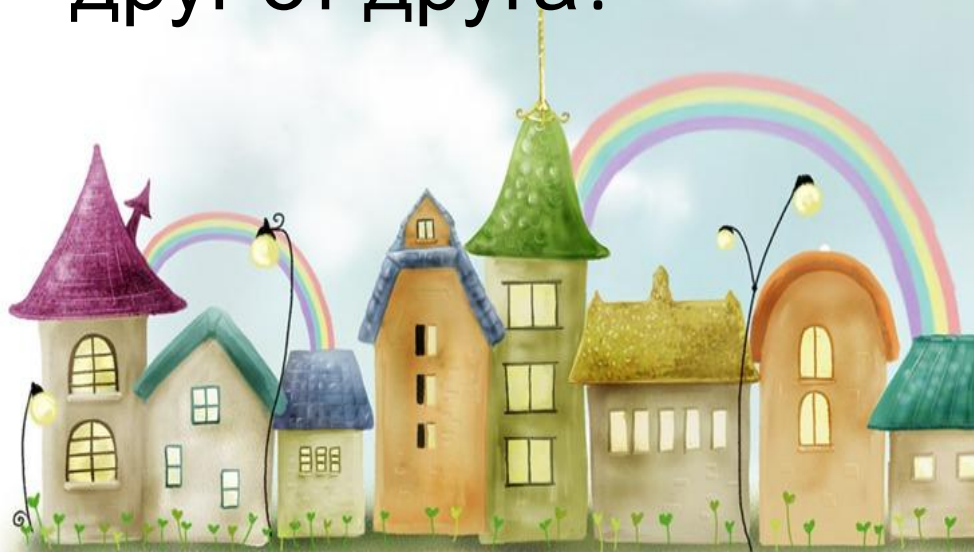
# Речевая разминка

- У меня в квартире газ, а у тебя?
- У тебя в квартире газ, а у меня электроплита.
- Мой дом двухэтажный, а твой?
- Твой дом двухэтажный, а мой – девятиэтажный.
- В моей квартире две комнаты и кухня, а в твоей?
- В твоей квартире две комнаты и кухня, а в моей – три комнаты и кухня.
- В нашей квартире два балкона, а в твоей?
- В твоей квартире два балкона, а в моей балконов нет.



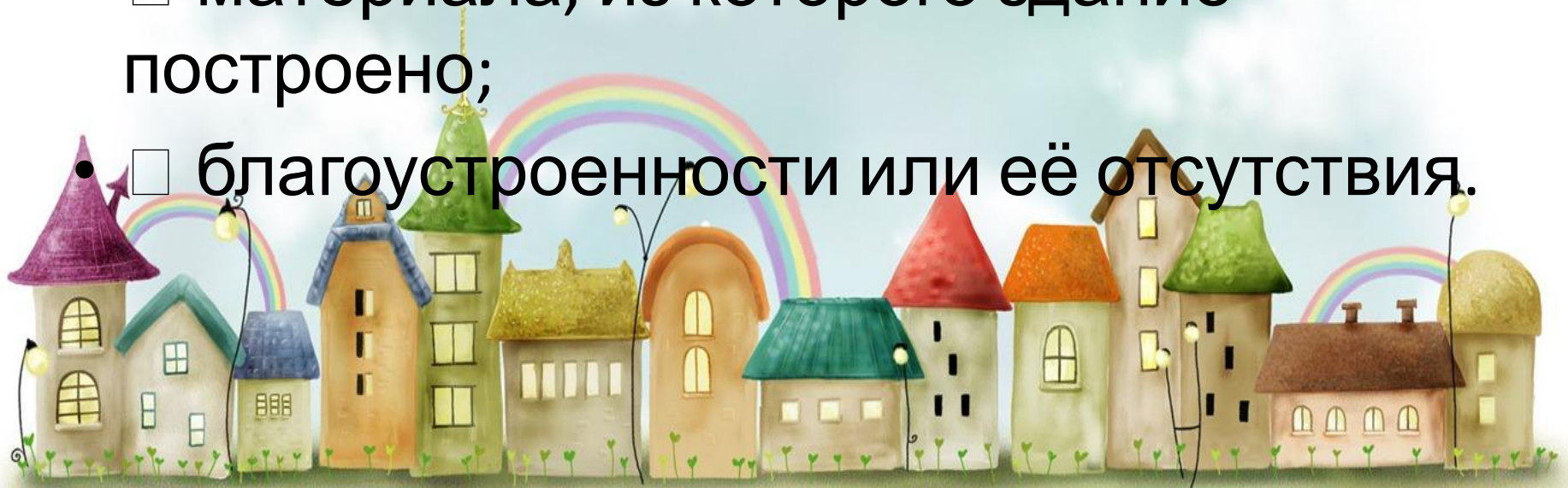
# Работа по учебнику (с. 80–81)

- Сравните эти два здания.
- Что у них общего?
- А чем они отличаются друг от друга?



# *вид постройки зависит:*

- от места расположения;
- особенностей той местности, где располагается;
- материала, из которого здание построено;
- благоустроенности или её отсутствия.



# Сельские постройки

Сельские постройки невысокие, окружены обычно садами, огородами. Рядом может быть лес



# Городские постройки

А это городская постройка дома.  
Попробуйте объяснить, почему в  
городах строят многоэтажные дома?



# *Деревня – это небольшой населённый пункт*





# Город – большой населенный пункт



# Растениеводство



Полеводство



Овощеводство



Садоводство



Цветоводство

# ЖИВОТНОВОДСТВО



# Отрасли производства



# Машиностроение



# Переработка сырья



# НАУКА И ТЕХНОЛОГИИ



Этот рисунок — план квартиры, где живёт  
вся  
семья Маши. Расскажи, какая у неё  
квартира.

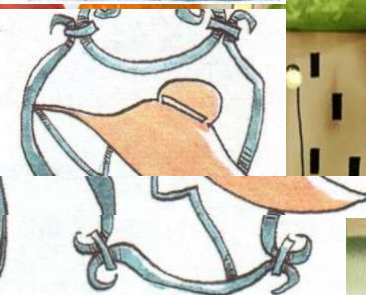
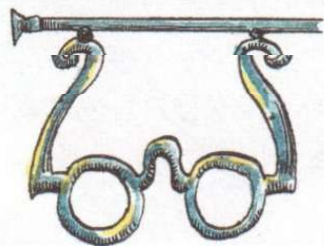







# Введение понятия о вывеске

- Помните, какие здания встречаются вам по дороге в школу.





Что здесь  
изображено?  
– Для чего  
нужны вывески?  
– О чём вывески  
могут рассказать?  
– Какие вывески  
здесь изображены?




# Рабочая тетрадь (с. 32).

## *Речевая разминка*

Закончи (допиши) предложение.

На флаге России три полосы: \_\_\_\_\_

Отметь флаг России.



# Рабочая тетрадь (с. 32).

## Речевая разминка

Закончи (допиши) предложение.

На флаге России три полосы: красная

синяя,

белая. Это флаг России.



# Рабочая тетрадь (с. 32).

## Речевая разминка


Закончи (допиши) предложение.

На флаге России три полосы: красная

синяя,

белая.

Это флаг России.





# Задание «Соображалки» (рабочая тетрадь, с. 32).



## Соображалки

Нарисуй тропинки так, чтобы они не пересекались: от домика 1 — к калитке 1; от домика 2 — к калитке 2; от домика 3 — к калитке 3. Скажи, в каком домике тебе хотелось бы жить. Почему?





# Задание «Соображалки» (рабочая тетрадь, с. 32).



## Соображалки

Нарисуй тропинки так, чтобы они не пересекались: от домика 1 — к калитке 1; от домика 2 — к калитке 2; от домика 3 — к калитке 3. Скажи, в каком домике тебе хотелось бы жить. Почему?



# Задание «Соображалки» (рабочая тетрадь, с. 32).



## Соображалки


Нарисуй тропинки так, чтобы они не пересекались: от домика 1 — к калитке 1; от домика 2 — к калитке 2; от домика 3 — к калитке 3. Скажи, в каком домике тебе хотелось бы жить. Почему?



2



1



3



3



1



2






# Задание «Соображалки» (рабочая тетрадь, с. 32).



## Соображалки

Нарисуй тропинки так, чтобы они не пересекались: от домика 1 — к калитке 1; от домика 2 — к калитке 2; от домика 3 — к калитке 3. Скажи, в каком домике тебе хотелось бы жить. Почему?



# Итог урока

- Что было самым главным на уроке?
- Что вы узнали нового?
- Что показалось самым интересным и познавательным?
- О чём бы хотели ещё узнать?



# Домашнее задание

учебник, с. 83

