

# ***ЗНАЕМ ПРАВИЛА ПРЕКРАСНО – СОБЛЮДАЕМ НЕ НАПРАСНО***



- Ильмендева Алина Александровна, 7 лет
- ГБОУ СОШ с. Новое Ганькино м.р. Исаклинский Самарской области
- руководитель Петрова Галина Анатольевна
- для младшего школьного возраста
- 2015г

# ЗДРАВСТВУЙ, ЮНЫЙ ДРУГ!

- Чтобы не попасть в ДТП, и взрослые, и дети должны не только знать, но и соблюдать Правила дорожного движения.
- Из-за их неправильного поведения на дороге нередко случаются происшествия, в которых чаще всего страдают пешеходы.

# ЗЕЛЁНЫЙ СИГНАЛ СВЕТОФОРА

- **ВНИМАНИЕ!** Чтобы вы могли смело выйти на проезжую часть дороги с тротуара или с «островка безопасности», даже на зелёный сигнал светофора, посмотрите налево и направо, убедитесь, что все автомобили выехали с пешеходного перекрёстка, остановились и пропускают пешеходов.



# ЖЁЛТЫЙ СИГНАЛ СВЕТОФОРА

- На жёлтый сигнал светофора выходить на проезжую часть **СТРОГО ЗАПРЕЩАЕТСЯ**, надо немного подождать, так как скоро загорится зелёный сигнал.




# КРАСНЫЙ СИГНАЛ СВЕТОФОРА




- Выходить на проезжую часть с тротуара или островка безопасности **СТРОГО ЗАПРЕЩАЕТСЯ**, надо немного подождать, а когда включится зелёный свет, можно идти дальше, убедившись, что автомобили остановились и пропускают пешеходов.

# ПЕШЕХОДНЫЙ ПЕРЕХОД




- **ВНИМАНИЕ!** Когда вы уже идёте по пешеходному переходу, внимательно смотрите, не движутся ли автомобили по той полосе движения, которую вы будете переходить. Если они останавливаются, переходите дальше.

# ПОДЗЕМНЫЙ ПЕРЕХОД



- Этот знак обозначает самый безопасный переход - подземный. В этом месте переходить дорогу можно только по подземному пешеходному переходу.


# ПЕРЕХОД ДОРОГИ НА ПЕРЕКРЁСТКЕ



- При переходе дороги на перекрёстке, на котором нет «зебры» и светофора, надо быть очень внимательным и осторожным. Переходить дорогу можно только по линии тротуаров, а если их нет - по линии обочин дорог.



# ПЕРЕХОД ДОРОГИ ВНЕ ПЕШЕХОДНОГО ПЕРЕХОДА И ПЕРЕКРЁСТКА




- ◉ Когда на дороге нет ограждений, а на середине дороги разделительной зелёной полосы или разделительной зоны
- ◉ Когда дорога хорошо видна в обе стороны
- ◉ Когда перед переходом он убедился, что выход на проезжую часть дороги безопасен

Переходить дорогу можно только в тех случаях:


когда дорога имеет менее шести полос для движения автомобилей

# ДОРОГА С РАЗДЕЛИТЕЛЬНОЙ ПОЛОСОЙ

- Ребята! Правила запрещают переходить и перебегать разделительную полосу дороги, независимо от того, есть автомобили или нет.




# ОСТАНОВКА АВТОБУСА




- Перейти дорогу вы можете, если отойдёте подальше от автобуса и будет хорошо видеть с тротуара или обочины все происходящее на дороге слева и справа от вас.

# ОСТАНОВКА ТРАМВАЯ




- Если вы вышли из трамвая и хотите перейти на другую сторону дороги, убедитесь сначала, что автомобили остановились и пропускают пешеходов, а потом дойдите до тротуара.

# ТРОТУАР И ПЕШЕХОДНАЯ ДОРОЖКА




- Этот знак обозначает ПЕШЕХОДНУЮ ДОРОЖКУ. Даже если такая дорожка есть только с одной стороны дороги, то идти необходимо только по ней.

# АВТОМОБИЛЬ ВЫЕЗЖАЕТ ИЗ АРКИ



- Даже если вы идёте по тротуару или пешеходной дорожке, в тех местах, где они пересекаются с выездами из дворов, убедитесь, что водители уступают вам дорогу.


# ЕЗДА НА ВЕЛОСИПЕДЕ



- Безопасно кататься можно в парке, а также по тротуарам, по обозначенным дорожными знаками велосипедным и пешеходным дорожкам, в пешеходных, жилых зонах и во дворах. Выезжать на дорогу можно, если рядом есть родители.

# ИГРЫ ВБЛИЗИ ДОРОГИ


- ◎ **ЗАПОМНИТЕ!**  
Дорога - не место для игр! Играть можно только на специально огороженных спортивных площадках или во дворах школ, жилых домов.






# СВЕТОВОЗВРАЩАЮЩИЕ ЗНАКИ

- Когда солнце зашло за горизонт и стало темно, а пешеход идёт по краю проезжей части дороги или по обочине, он должен иметь на своей одежде световозвращающие элементы, которые хорошо видны водителям в свете фар автомобилей.



# ПОВЕДЕНИЕ В ТРАНСПОРТЕ

- Не высовывайтесь в оконные проёмы, не выбрасывайте мусор, не открывайте двери автобусов, троллейбусов, трамваев и не мешайте их закрытию.



**Ребята! Соблюдайте  
правила дорожного  
движения!**

