

Дымковская игрушка

Подготовил:
воспитатель высшей квалификационной категории
РАХИМОВА И.Р.
МБДОУ детский сад №9
г.Донецка РО

Село Дымково. Вятский край



Лепят из глины



Раньше изделия обжигали в русской печи



Теперь обжиг ведется в муфельных печах

Будем мы игрушки печь, печка жаром пышет!

А в печи не калачи, а в печи не куличи,

Не пышки, не ватрушки, а в печи — дымковские игрушки!



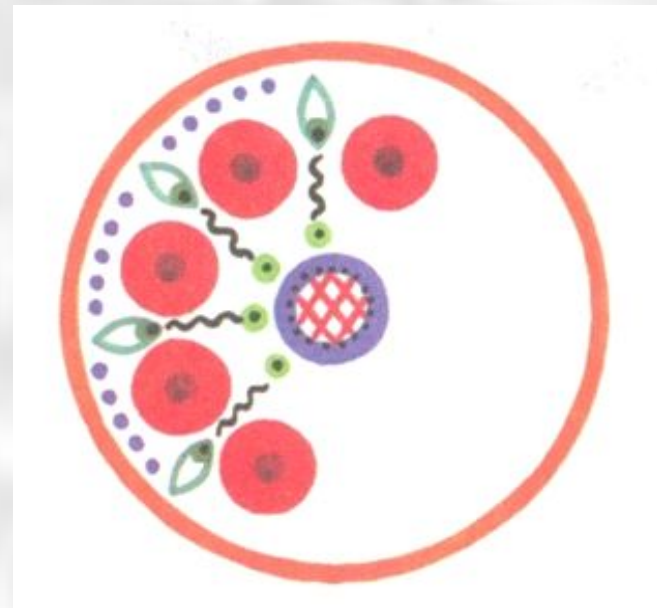


После обжига глина становится красной и ее отбеливают. Для побелки используют смесь мела с молоком, в которую окунают игрушку.



Для раскрашивания художники берут гуашевые краски смешанные с яйцом. Основные цвета – красный, желтый, зеленый, синий.



Узоры имеют простые геометрические формы: круги, клетку, волны



Свистульки



Животные

*Заплелись густые травы,
Закудрявились луга,
Да и сам я весь кудрявый,
Даже завитком рога.*

Барашек



*Бегут по дорожке
Рога да ножки.*

Козлик



*Конь бежит, земля дрожит,
В поле травушка-муравушка
Ничком лежит.*



Вот индюк нарядный,
Весь такой он ладный.
У большого индюка
Все расписаны бока.
Всех нарядом удивил,
Крылья важно распустил.
Посмотрите, пышный хвост
У него совсем не прост —
Точно солнечный цветок.
А высокий гребешок,
Красной горкою горя,
Как корона у царя.
Индюк сказочно красив,
И напыщен, горделив.
Смотрит свысока вокруг,
Птица важная — индюк.





Барышни и крестьянки



Крестьянка с хлебом-солью

Водоноска







Мушкетеры и офицеры





Композиции





**Поглядите, каковы!
И нарядны, и новы:
Расписные сани,
Медведь с гармошкой,
Солдат с усами.
Козёл – золотые рожки
Да куколка в сережках.
Пёстрые, яркие, славные подарки!**