

МБОУ «Селекционная средняя общеобразовательная школа»  
г. Славгород  
Алтайский край

Городская научно-практическая конференция  
младших школьников «Умка – 2017»

# Игры детей войны

Автор: Назин Егор, 4класс,  
МБОУ «Селекционная СОШ»  
Руководитель: Стрельцова Галина .Петровна,  
учитель начальных классов,  
МБОУ «Селекционная СОШ»

г. Славгород  
2017 г.

**Актуальность работы:** Мы недостаточно знаем о жизни детей войны.

**Цель:** собрать как можно больше информации свидетелей военного времени и передать в школьный музей.

**Задачи:**

- узнать какие и как шили куклы в годы войны
- познакомиться с играми детей военного времени
- воссоздать игрушки того времени
- создать книгу «Игры и забавы детей войны 1941-1945 года»;

**Объект исследования:** «дети» в период Великой Отечественной войны

**Предмет исследования:** игры детей в годы Великой Отечественной войны

**Гипотеза:** игры детей военных лет отличаются от современных игр

**Методы исследования:**

- Анкетирование
- Интервьюирование
- Анализ
- Сравнение
- Обобщение

**Место проведения:** с. Селекционное, г. Славгорода Алтайского края

**Сроки проведения исследования:** октябрь 2016 г.-февраль 2017 г.

**Источниковая основа** из устной истории (*воспоминания наших бабушек и дедушек*).

# Свидетели военного детства




Семья Сковпень А.А. (1941 г.)



Барак, в котором проживала  
семья Сковпень А.А. (1941 г.)

# Трудовые будни детей войны

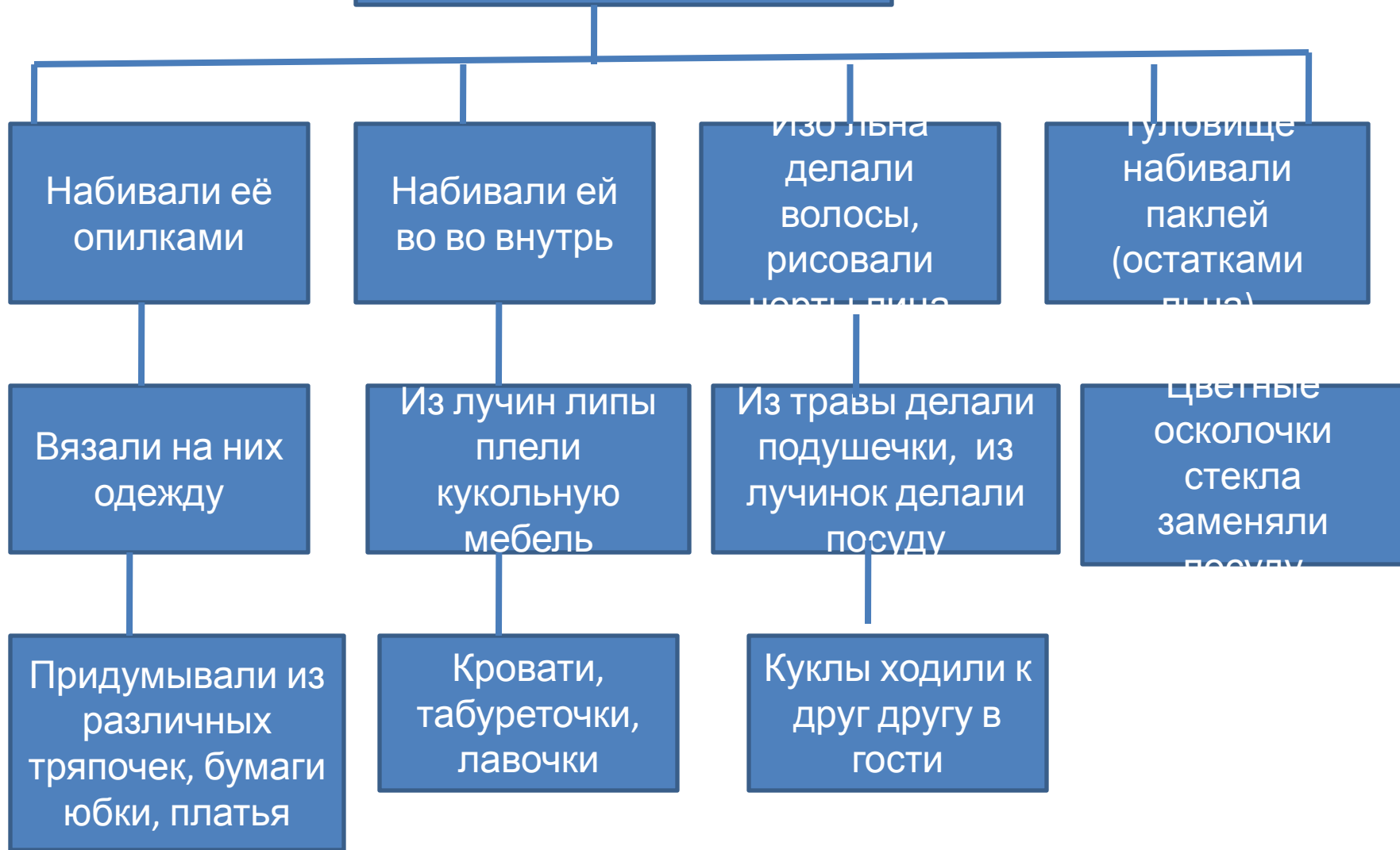


# Игры детей

## Куклы



# КУКЛЫ



Вывод: Куклы делали сами, используя кусочки ткани, лён, опилки. Шили им одежду. Делали куклы на один час.

# Игры детей







Вывод. Любимыми играми детей в годы войны были:  
футбол, городки, камешки, лапта, катания с горы.


# Основная часть

Кукла -  
кувадка

Кувадка  
среднерусская



Кувадка  
тульская.



Кувадка  
вятская.

# Порядок выполнения куклы-кувадки среднерусской

Сроки выполнения: январь – февраль  
2017

Звёздочка обдумывания



1. Ткань: натуральная (ситец, сатин, лен и др).

2. Нитки: мулине

3. Ткань ножницами не режем, а рвем руками. Наши предки считали, что звук рвущейся ткани отпугивает злых духов.

4. Ширину и длину определяем с помощью ладони и указательного пальца (именно так определяли необходимый размер наши пра-прабабушки).



5. Из маленького лоскута скатываем заготовку для рук куклы Кувадки. . Для этого с одной стороны квадрата загибаем ткань на изнаночную сторону (приблизительно 1 см)

6. С другой стороны начинаем закатывать ткань руликом, придерживая при этом большими пальцами сделанный загиб.

7. С обеих сторон рулончик обматываем ниткой



8. Нитку закрепляем "кукольным узелком": делаем петлю

9. Ручки нашей Кувадки готовы



10. Из большого лоскута делаем основную часть куколки. Мысленно делим лоскут пополам по его длине. Подгибаем ткань с обеих сторон к середине (по изнанке)

11. Накладываем обе стороны друг на друга

12. Перегибаем заготовку пополам



13. Отступаем со стороны сгиба немного вниз, формируем шею и голову куклы, нить не обрываем

14. Снизу вставляем ручки

15. Обережным крестиком прочно крепим ручки и выделяем талию

16. Крестик у куклы должен получиться только спереди, на груди

17. Для красоты завязываем поясок. Кукла Кувадка готова!





# Санки - ледянки

Сроки выполнения: 14 .01.2017 г. – 16.01.2017

г.



# Заключение

Для детей войны игрушка была символом мирной жизни.

		Военное время	Современное время
1	Прятки	Пряталки	Прятки
2	Ляпки	Догонялки, Латки, Маялки, Квач	Салки
3	Лапта	+	+
4	Вышибалы	Круг выжигало	+
5	Классики	+	+
6	Дочки-матери	+	+
7	Картошка	Горячая картошка	Одиннадцать
8	Прыгалки	Лягушата	Козёл(коза)
9	На ловкость	Слоники	Коршун и цыплята
10	Прыжки	Чехарда	
11	Войнушка	-	+

Гипотеза не подтвердилась.

Многие игры военного времени остаются любимыми играми современных детей.

Список использованных  
ИСТОЧНИКОВ.

[1. grimuar.ru/zashita/kukly/kukla-](http://grimuar.ru/zashita/kukly/kukla-)

[2. rukukla.ru/article/trya/kuvadki](http://rukukla.ru/article/trya/kuvadki) .

МБОУ «Селекционная средняя общеобразовательная школа»  
г. Славгород  
Алтайский край

Городская научно-практическая конференция  
младших школьников «Умка – 2017»

# Игры детей войны

Автор: Назин Егор, 4класс,  
МБОУ «Селекционная СОШ»  
Руководитель: Стрельцова Галина .Петровна,  
учитель начальных классов,  
МБОУ «Селекционная СОШ»

г. Славгород  
2017 г.