



Киргизская юрта

Выполнил : ученик 3 «Б» класса

МОУ Юровская СОШ

Дрожжин Валерий

Руководитель: Дрожжина А.В.

Киргизская юрта- ЖИЛИЩЕ – НАРОДОВ - КОЧЕВНИКОВ



Юрта легко собирается и разбирается, она удобно перевозится, непромокаема в ливневые дожди, сохраняет прохладу в знойные дни, надёжно укрывает от пронзительных осенних ветров. Всё это делает юрту уникальным видом жилища. Диаметр средней юрты 5 метров, высота 3,5 метра.





Народные мастера
(**уйчу**) делали все
элементы деревянного
остова юрты вручную
весьма примитивными
инструментами.



Юрту собирают за 1 час 3-4 человека.



При установке юрты, вначале ставится дверной косяк и навешивается дверь, затем устанавливаются деревянные решетки (**кереге**), составляющие стены. **Тюндюк** (деревянный круг в верхней части юрты) соединяется с кереге длинными изогнутыми жердями. Затем кереге обтягивается орнаментированным войлоком, циновками и покрывается кусками войлока различной формы и величины




В размещении обстановки и расселении членов семьи киргизы строго придерживаются вековых традиций. В центре, под **ТЮНДЮКОМ**, находится место для очага (**КОЛОМТО**), где обычно готовится еда и который обогревает все помещение.






Жилое пространство делится на четыре части. Место напротив входа в юрту (тор) - самое почетное. Здесь располагаются гости и старшие мужчины семьи. Здесь же на сундуках соорудили стопки одеял, ковров, меховой одежды, что олицетворяет достаток семьи.



Справа от выхода - женская половина
(эпчи жак), где хранятся продукты, утварь.



Слева - мужская половина (*эр жак*), где сразу у входа развешиваются принадлежности скотоводческого хозяйства, конское и охотничье снаряжение.



Вход в юрту закрывается войлочным пологом, который украшается аппликацией из более тонкого войлока синего и красного цвета и обшивается цветным шнуром.



Пол в юрте застилали кошмами, поверх которых лежали шкуры домашних или диких животных. На почетном месте, у задней стены, расстилали войлочный ковер.




Для покрытия и убранства юрты употребляли войлок и циновки из чия. Циновки делали из стеблей травы

чия



Освещалась юрта с помощью ватного фитиля и жира, налитого в чугунный или глиняный светильник (чырак). Его ставили обычно на деревянную резную подставку, острым концом уходящую в землю.



В гостях у кыргызов.

Интересно послушать, посмотреть на всё своими глазами в музее кочевых культур.





Спасибо за внимание!