

Презентация к уроку окружающего мира  
по программе «Гармония»

3 класс




# Уклад жизни на Руси



# Целеполагание:

- Какой край и какой язык называют родным?
- Что означает слово «Родина»?
- Какие народы жив



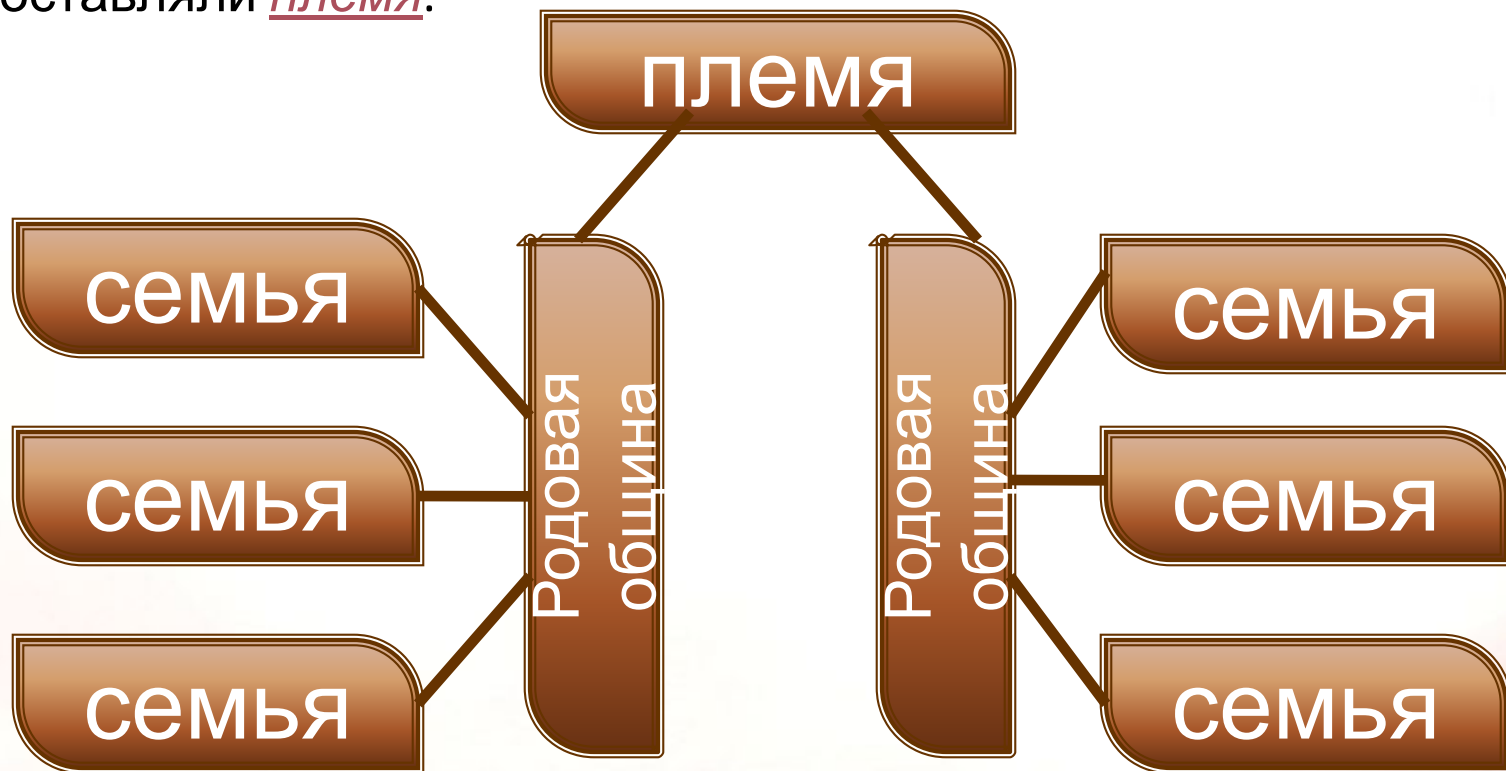
# Образование народов

Отечество, Отчизна, отчий край – это земля наших предков. В давние времена жили они семьями и родами. Возглавлял род старейшина – родоначальник.



# Образование народов

Выжить в суровых природных условиях, защищаться от врагов легче сообща. Поэтому семьи и роды объединялись в общины. Несколько общин, говорящих на одном языке, составляли племя.



# Образование народов


Разные общины обменивались невестами и женихами, имели тесные родственные связи и жили дружно. Для решения важных для всего племени вопросов собирался

сс



# Образование народов

Наши предки понимали, что племя будет сильным, богатым и здоровым, если все будут упорно трудиться и заботиться друг о друге. Иначе племя может погибнуть от голода, холода, болезней и вр




# Образование народов

Соседние племена часто враждовали между собой. Тогда все способные носить оружие мужчины собирались в войско. Во главе его становился самый опытный воин – вождь племени.



# Образование народов

Время от времени в поисках лучших земель и мест для охоты и рыболовства все племя или его части переселялись в другие места. Так из частей одного племени образовывались новые племена. Все племена, говорящие на одном языке, образовывали *народ*





# Образование народов

Как и в наше время, в древности на территории нашей страны жили рядом многие народы. Одни расселялись здесь многие тысячи лет назад, другие пришли на эти места позднее.



# Жилища наших предков

Разными были жилища наших предков, потому что жили они в разных природных условиях. Строили землянки, мазанки, чумы, юрты.

«Каждый из них выкапывает себе в земле род погреба, к которому приделывают деревянную остrokонечную крышу...» – так описывали землянку славян в давние времена. Крышу землянки делали из тонких стволов деревьев. Сверху укладывали ветви елей или сухую траву, смешанную с глиной.

землянка



# Жилища наших предков

Чумы сооружали из палок или костей крупных животных и укрывали их шкурами.

Юрты покрывали войлоком.

В центре землянки, чума, юрты складывали очаг, дым от которого всегда «ел» глаза. Потолок в таких жилищах был черн

чум



юрта



# Жилища наших предков

С появлением железных топоров стали «рубить» из бревен избы. Без единого гвоздя складывали стены избы – сруб. Щели между бревнами забивали сухим мхом. Крышу покрывали соломой или досками. К избе пристраивали крытый двор для домашних животных. За избой огораживали место для грядок – огород. Вокруг всего двора делали изгородь. Окна, крышу, ворота старались украсить резьбой и каким – нибудь оберегом.



мазанка



изба

# Жилища наших предков

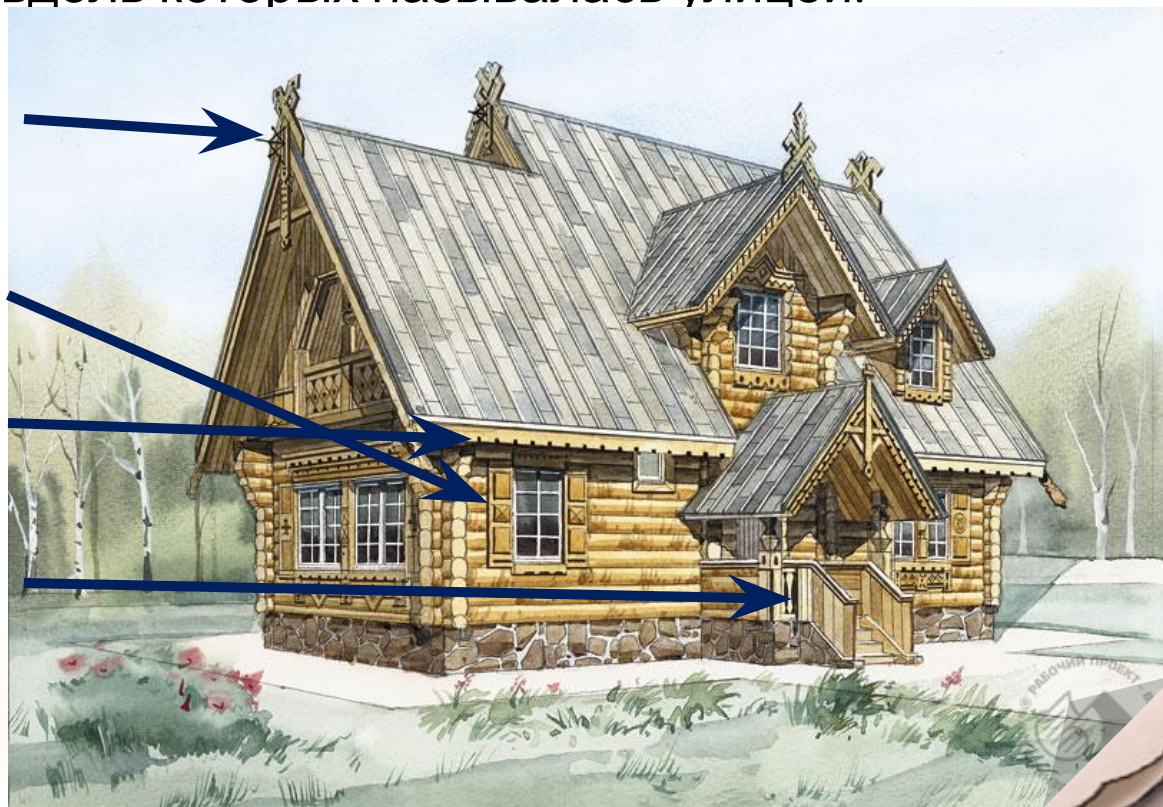
«Лицом» избы считалась сторона с окнами – «глазами». Окна и край крыши украшали наличниками с узорной резьбой по дереву. Наверху крыши мастерили «конек» – оберег избы. Вырезали из дерева голову коня или петуха. Дома ставились рядами, дорога вдоль которых называлась улицей.

конек

ставни

наличник  
и

крыльцо



- Автор: Якунина Ольга Леонтьевна,
  - учитель начальных классов

