

# Аппликация из макаронных изделий



**Авторы:** воспитанница  
подготовительной группы  
Полянская Диана Александровна,  
Коновалова Анна Сергеевна  
**Руководитель проекта:** воспитатель  
подготовительной группы  
Бобрик Наталья Анатольевна

Аппликация – самый распространенный вид поделок из макарон.



Пищевая промышленность изготавливает макароны различных форм, цветов и размеров.



В переводе с латинского языка **апликация** (applicatio) означает **прикладывание.**

**Цель нашей работы** является раскрытие и развитие творческих способностей, создание аппликации из макаронных изделий.

**Мы поставили следующие задачи:**

- 1.изучить и проанализировать литературу по данной теме;
- 2.использовать практические навыки при выполнении аппликации из макаронных изделий;
- 3.подготовить и защитить проект.

# *Немного из истории*

Еще древние кочевники украшали аппликацией свою одежду, предметы обихода, свой шатер.





А в эпоху рыцарей для изображения гербов использовалась аппликация на **ткани**.

В 16 – 17 веках аппликация стала широко использоваться для украшения одежды священников.





С появлением бумаги, аппликация на ней получила особое место в истории. Черные силуэтные изображения на всевозможные сюжеты были очень популярными.






# Флористика сегодня самый молодой вид аппликации.



Здесь для аппликации используются засушенные растения, цветы, семена и много другого необычного материала.



Сегодня  
искусство  
аппликации  
постоянно  
развивается и  
радует своей  
красотой.

Работа с макаронными изделиями удобна и интересна. Самые интересные аппликации получаются из макарон разных форм и размеров.



## Что необходимо для выполнения аппликации:

- макаронны;
- картон или бумага;
- клей ПВА;
- краски;
- КИСТИ;
- вода.

# Как мы выполняли аппликацию

1. Заранее мною  
были  
подготовлены  
макаронны разных  
форм, вместе с  
мамой мы их  
покрасили  
акварелью.






Покрасить макароны просто. Крупные легко красить кисточкой, используя гуашь или акварель.



2. Затем я  
взяла  
ЧИСТЫЙ ЛИСТ  
картона.



3. Нарисовала простым карандашом то, что в будущем будет на моей аппликации.






4. И начала наносить клей на каждую макаронину, выкладывая по рисунку.



Вот и готова аппликация!





В заключении хотелось бы сказать, что из макаронных изделий, действительно, возможно выполнить аппликации.

Это очень интересно и увлекательно, хотя и занимает много времени и требует усидчивости.





**СПАСИБО ЗА ВНИМАНИЕ!**