




**Урок русского языка с
элементами ПДД.
4 класс.**

Правописание безударных окончаний глаголов.

**Подготовила:
учитель начальных классов
высшей категории
МБОУ «Средняя школа № 55
с углублённым изучением
отдельных предметов» г. Казань
Григорьева С.В.**





*А теперь проверь, дружок
Ты готов начать урок?
Всё на месте, всё ль в порядке?
Книжки, ручки и тетрадки?
Все ли правильно сидят?
Все ль внимательно глядят?*



Для детей до
года.




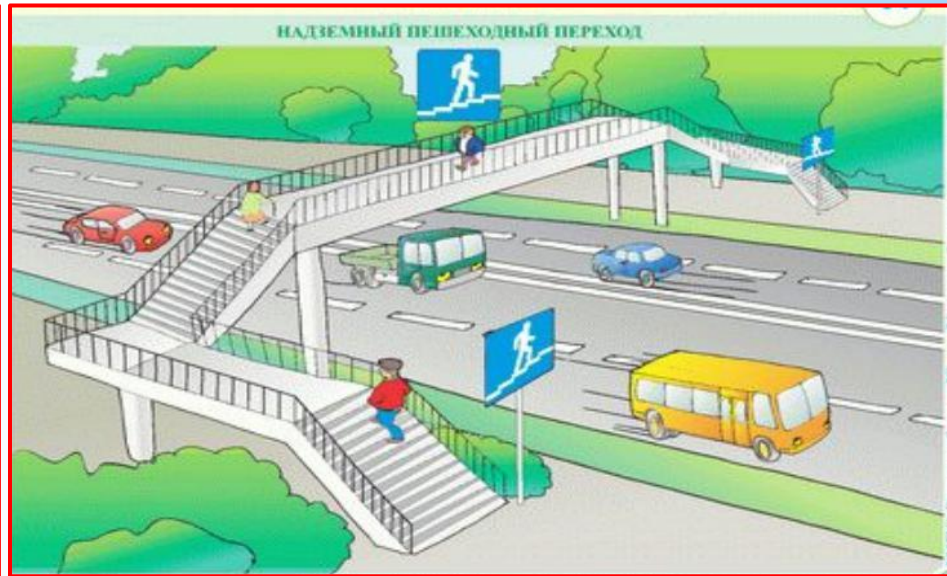
Для детей старше
года.





Я - ПЕШЕХОД.





везятъ



15%

STOP



паять



клетка



15%

STOP



се я т ъ



15%

STOP



та я ть



15%

STOP



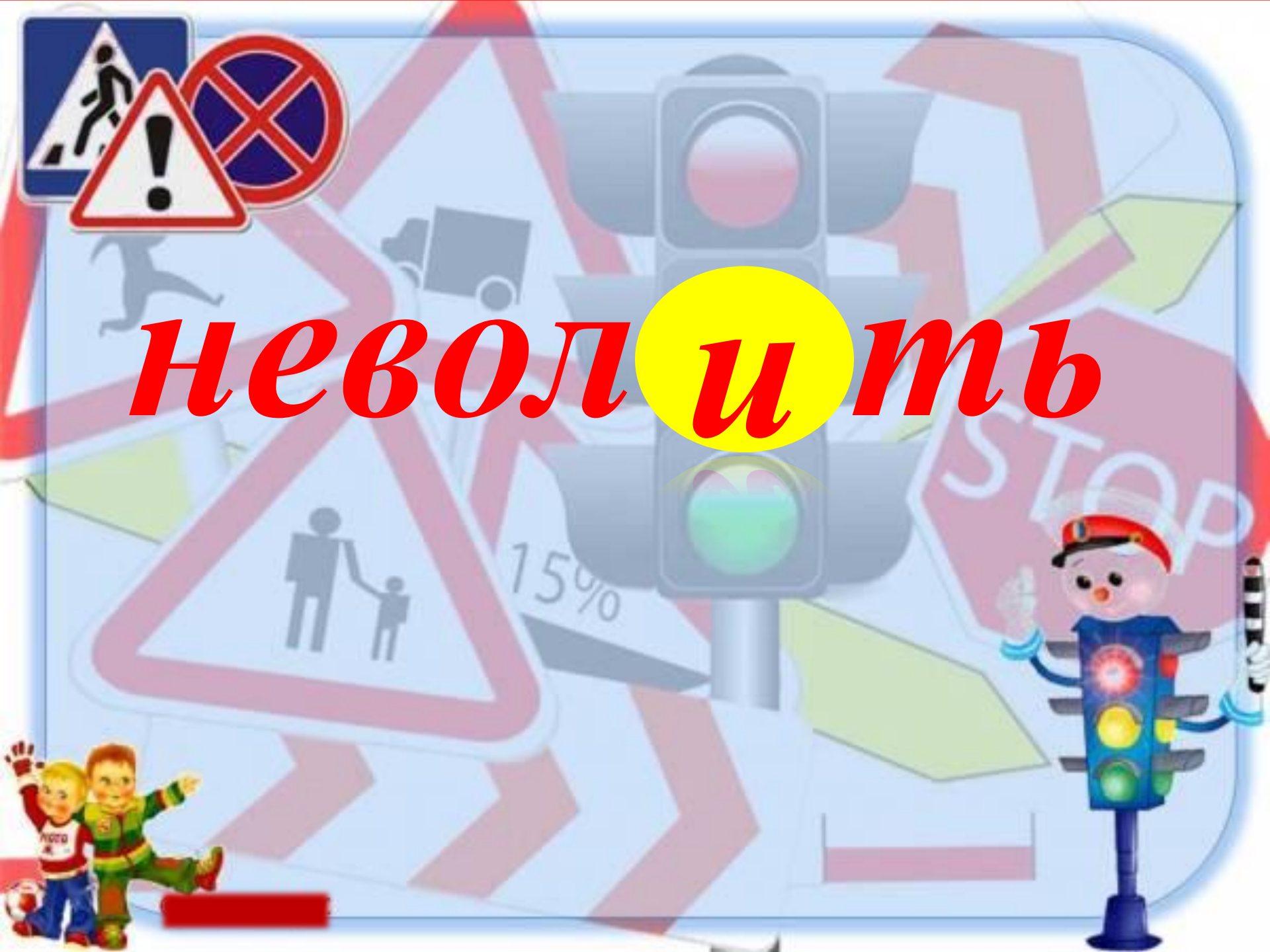
строитъ



глад и ть



Неволицитъ



езд и ть



15%

STOP





Чтобы определить спряжение у глагола с **безударным личным окончанием** и правильно выбрать букву безударного гласного, глагол нужно поставить в неопределённую форму.

Ко **II спряжению** относятся:

а) глаголы, которые в неопределённой форме имеют глагольный **суффикс -и-**: *купить – купишь, купит, купим, купите, купят*;

б) а также глаголы-исключения: 4 глагола с **суффиксом -а** (*гнать, держать, слышать, дышать*) и 7 глаголов с **суффиксом -е-** (*терпеть, вертеть, обидеть, видеть, смотреть, зависеть, ненавидеть*).

К **I спряжению** относятся остальные глаголы с безударным личным окончанием, а также глаголы *брить, стелить*.





Чтобы определить
спряжение,
ВЫЯСНИ

окончание под
ударением

или

окончание
безударное

I

-е..

-ут

-ют

II

-и..

-ат

-ят

Поставь глагол
в неопределённую
форму

I

Все, кроме

на-ить

(+искл.

брить

стелить)

II

на -ить

(+ искл.

И ещё:

смотреть,

обидеть,

слышать,

видеть,

ненавидеть,

гнать,

держаться,

дышать,

вертеть


и зависеть, и

терпеть.

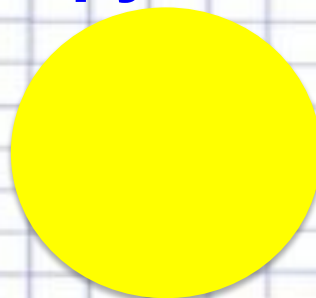




Было очень трудно -



Были небольшие затруднения,
но справился -



Было очень легко -





«Пешеходная дорожка»

"Пешеходный переход"

"Подземный пешеходный переход"

"Надземный пешеходный переход"



"Пункт первой медицинской помощи"

"Больница"

"Автозаправочная станция"

"Пункт питания"



"Дети"

"Железнодорожный переезд со шлагбаумом"

"Светофорное регулирование"

"Железнодорожный переезд без шлагбаума"



"Велосипедная дорожка"

"Движение на велосипедах запрещено"

«Движение пешеходов запрещено»

**Чтобы не попасть
в беду, помни о
ТОМ,
что нельзя**






рис. 10

Переходить улицу в местах,
где установлены ограждения и
перед близко идущим транспортом!





рис. 11

Ездить на велосипеде
по проезжей части!



Шалить и играть на дороге
или вблизи неё!




рис. 8

Внезапно выходить на дорогу
из-за предметов, которые мешают
тебе видеть машину, а её водителю –
тебя!



Чтобы определить
спряжение,
ВЫЯСНИ

окончание под
ударением

или

окончание
безударное

I

-е..

-ут

-ют

II

-и..

-ат

-ят

Поставь глагол
в неопределённую
форму

I

Все, кроме

на-ить

(+искл.

брить

стелить)

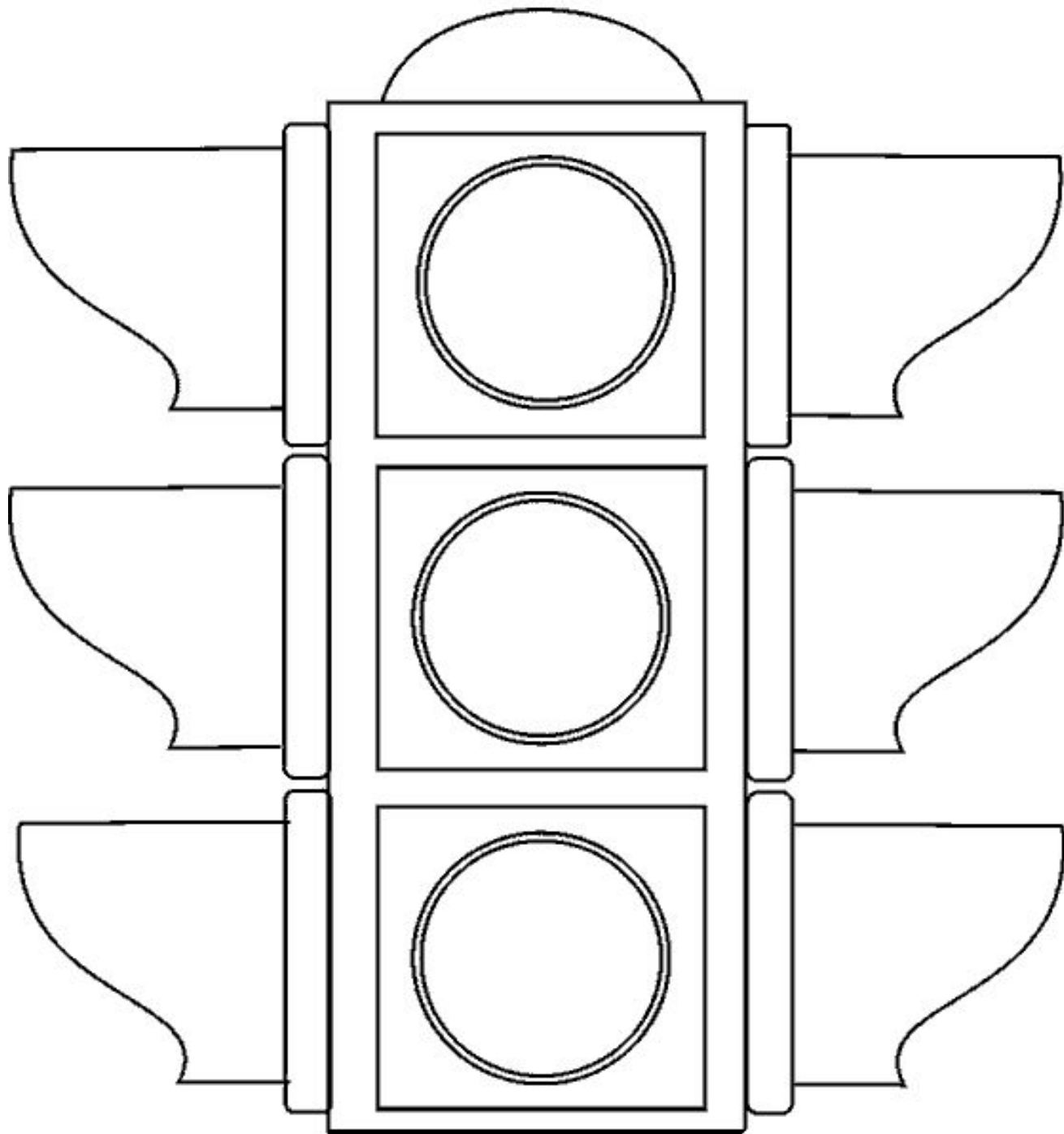
II

на -ить

(+ искл.

И ещё:
смотреть,
обидеть,
слышать,
видеть,
ненавидеть,
гнать,
держаться,
дышать,
вертеть
и зависеть, и
терпеть.







Название какого животного мы вспоминаем, находясь на проезжей части в роли пешехода?

Зебра

Вопрос. Какая часть улицы
предназначена для
пешеходов?



1. Мостовая
2. Тротуар
3. Велосипедная дорожка.

Вопрос: Где должны ходить пешеходы при отсутствии тротуара?



1. По правой стороне обочины
2. По правому краю дороги
3. По левой обочине, навстречу движению транспорта

Вопрос: Как должны поступать пешеходы, если во время перехода перекрёстка зелёный сигнал светофора изменился на жёлтый, а вы не успели перейти дорогу?



1. Вернуться на тротуар.
2. Остановиться на осевой линии и дождаться зелёного сигнала.
3. Быстрее перебежать улицу.

Вопрос: Автобус остановился на остановке, вы вышли из него. Как правильно переходить дорогу при выходе из транспорта?



1. Только после отправления автобуса
2. Сзади автобуса
3. Впереди автобуса

Вопрос: Кому подчиняются пешеходы, если перекрёсток регулируется светофором и регулировщиком?



1. Сигналам регулировщика.
2. Сигналам светофора

**Юные граждане,
Тани и Пети!**



**Твёрдо запомните
правила эти!**





Молдцы!
Все тасибу /рок!

