

МБОУ «СОШ № 17 г.Серпухова»

Обобщение по теме
«И в шутку, и всерьёз»

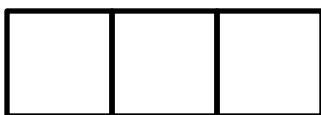
Литературное чтение
1 класс

Учитель начальных классов
Шадьярова
Галина Владимировна



*помоги строить дом
голова болит
принялся за дело
супу наварила
учуял запах
помочь суп есть
спасибо за помощь
обойдусь*

Используя рисунки, придумайте слова, в которых окончание одного слова было бы началом другого.



КАБ ОШКО

Составьте из двух половинок пословицы о труде:

Любишь кататься
Труд человека кормит
Терпенье и труд
Цыплят

всё перетрут
по осени считают
люби и саночки возить
а лень портит

- Прочтите слова и назовите те , которые
подходят к разделу « И в шутку, и всерьёз»

РА



ОСТЬ

ХИ




ОСТЬ

Ж



ДНОСТЬ

УЛЫ



КА

– Прочтите скороговорку:

Крот и кролик крышу крыли,
Карп и краб дрова рубили,
Дрозд хорьку кроил сюртук,
Крыса прыгала вокруг.
Тряпки курица тащила,
Кенгуру харчо варила,
Дрозд в корыте фрак стирал,
Бобр бруснику собирал.
Норка громко грызла корку.
Я твердил скороговорку.



Мы смеялись и смеялись,
Лопнуть со смеху боялись,
Даже по полу катались:
Всех нас разом смех берёт!
Я могу сказать вам честно,
До сих пор нам неизвестно,
Кто сумеет, кто захочет,
Кто нас всех перехохочет,
Всех один пересмеёт?

Мы играли в хохотушки

Мы играли в хохотушки,
Мы визжали, как свинушки,
Мы скакали, как лягушки,
Вбок и задом наперёд.

Мы решили: кто захочет,
Тот нас всех перехохочет,
Всех один пересмеёт.



К. Чуковский

Федотка

Бедный Федотка — сиротка.
Плачет несчастный Федотка:
Нет у него никого,
Кто пожалел бы его.
Только мама, да дядя, да тётка,
Только папа, да дедушка с бабушкой.



– Зачем писатели и поэты пишут весёлые и шуточные произведения?

- развеселить слушателя;
- подшутить над кем-нибудь;
- помочь увидеть поступки, поразмышлять над недостатками;
- развивать фантазию и воображение;
- выяснить, понимает ли читатель юмор.

«Помощник»

«Кулинаки-пулинаки»

«Федотка»

«Привет»

«Саша-дразнилка»

«Мы играли в хохотушки»

Н. Артюхова

К. Чуковский


М. Пляцковский

И. Пивоварова

О. Дриз

И. Токмакова

Ш



ул



Ю=Ы

ПРОВЕРИМ СЕБЯ

И ОЦЕНИМ СВОИ ДОСТИЖЕНИЯ

1. Зачем писатели и поэты пишут весёлые, смешные произведения? Выбери ответ:
- развеселить, порадовать читателя;
 - подшутить над кем-нибудь;
 - помочь увидеть поступки со стороны, поразмышлять над недостатками;
 - разбудить фантазию.
2. Какие пословицы подходят к рассказу «Саша-дразнилка»?

В каждой шутке есть доля правды.
Умей шутить, умей и отшучиваться.
Кто не любит шуток, над тем не шути.

3. Вспомни какие-нибудь смешные случаи из своей жизни. Расскажи их так, чтобы твоим слушателям стало очень весело.

Учись читать

- Начинай читать с заглавия рассказа или стихотворения.
- Посмотри, кто написал его.
- После заглавия идёт текст произведения. Читай его вдумчиво и неторопливо.
- Соотнеси заглавие с прочитанным произведением.
- Подумай, чем интересен рассказ.

- Мне понравилось ...
- Я считаю ...
- Сегодня я узнал(а) ...
- Урок заставил меня задуматься ...
- Я хотел(а) бы ещё узнать ...

РЕСУРСЫ:

- БАБОЧКА -
https://yandex.ru/images/search?text=бабочка%20на%20белом%20фоне&rpt=imageview&url=http%3A%2F%2Fproxy.whoisaaronbrown.com%2Fproxy%2Fhttp%3A%2F%2Fimg1.liveinternet.ru%2Fimages%2Fattach%2Fc%2F7%2F97%2F965%2F97965417_018.jpg&lr=10754
- АРБУЗ
-https://yandex.ru/images/search?text=АРБУЗ%20на%20белом%20фоне&img_url=http%3A%2F%2Fimg.cliparto.com%2Fpic%2Fxl%2F183538%2F3042070-watermelon.jpg&pos=5&rpt=simage&lr=10754
- ТЕЛЕФОН -
https://yandex.ru/images/search?text=релефон%20на%20белом%20фоне&img_url=http%3A%2F%2Fxn-----6kajcbxbhvtif7bb4df9i.xn--p1ai%2Ffiles%2F1%2F8%2F7%2F187%2Ftel-red.png&pos=0&rpt=simage&lr=10754
- ДОМ -
https://yandex.ru/images/search?text=дом%20на%20белом%20фоне&img_url=http%3A%2F%2Foneyes.ru%2Fimg%2Fpicture%2FMar%2F18%2F5f596310832e82e4b615b73efc4e0f16%2F2.jpg&pos=14&rpt=simage&lr=10754
- ЛУКОШКО -
<https://yandex.ru/images/search?text=лукошко&rpt=imageview&url=http%3A%2F%2Fwww.pletenka-shop.ru%2Fimg%2Fcatalog%2Fmore%2Fsmall%2Fs669.jpg&lr=10754>
- ЛУКОВИЦА -
https://yandex.ru/images/search?text=луковица&img_url=http%3A%2F%2Fwww.foodphotosite.com%2Fimages%2Fvegetables%2Fonion%2Fonion-02.jpg&pos=6&rpt=simage&lr=10754
- ТУФЛЯ -
https://yandex.ru/images/search?text=каблук&noreask=1&img_url=http%3A%2F%2Fseeds52.ru%2Fphotos%2Fdamskie-tufli-na-vysokom-kabluke-109936-large.jpg&pos=5&rpt=simage&lr=10754
- РЕБУС «ШУТКА»
https://yandex.ru/images/search?text=разгадай%20ребус%20шутка&img_url=https%3A%2F%2Fds03.infourok.ru%2Fuploads%2Fex%2F063c%2F0002773b-66118abc%2F1%2Fimg65.jpg&pos=0&rpt=simage
- РЕБУС «УЛЫБКА»
-https://yandex.ru/images/search?text=разгадай%20ребус%20УЛЫБКА&img_url=https%3A%2F%2Fds02.infourok.ru%2Fuploads%2Fex%2F109d%2F000442d4-eeb6e18e%2F5%2Fhello_html_m3b4fd33b.png&pos=4&rpt=simage
- КАРТИНКА «РЕФЛЕКСИЯ»
-https://yandex.ru/images/search?p=1&text=рефлексия%20на%20обобщающем%20уроке&img_url=https%3A%2F%2Ffs00.infourok.ru%2Fimages%2Fdoc%2F223%2F20328%2F3%2F640%2Fimg17.jpg&pos=41&rpt=simage

МЕТОДИЧЕСКИЕ МАТЕРИАЛЫ:

