




# МКОУ «Вихоревская СОШ №10»





# Татьяна Андреевна Москвитина

## учитель начальных классов



# Урок русского языка


## 3 класс




IX

*Первое склонение  
имён существительных  
в единственном числе.*





ПРОЗВЕНЕЛ И СМОЛК  
ЗВОНОК.  
НАЧИНАЕМ НАШ  
УРОК!!!



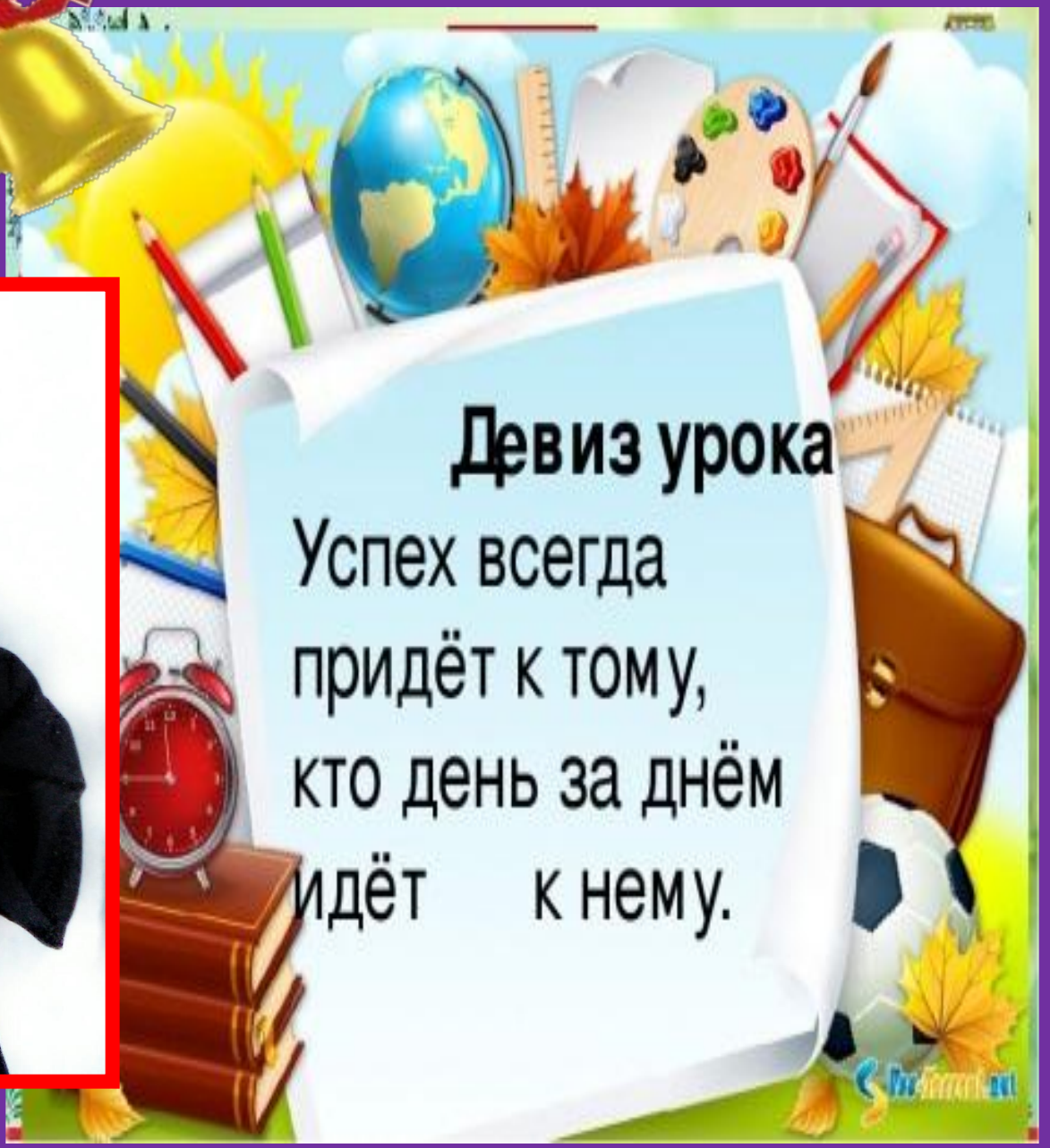
добрим уйром!

С новым днем!





**Девиз урока**  
Успех всегда  
придёт к тому,  
кто день за днём  
идёт к нему.



## Формула успеха

$$\square + \square + \square = \text{УСПЕХ}$$

старание



порядок-беспорядок

радость-грусть

старание-безделье

аккуратность-

небрежность

внимание-

невнимательность



**30** ноября.  
Классная работа.



- Руки?**  
– На месте!
- Ноги?**  
– На месте!
- Локти?**  
– У края!
- Спина?**  
– Прямая!



Порядок на столе -  
порядок в голове.



ДЕЛУ - ВРЕМЯ  
ПОТЕХЕ - ЧАС!




PPT4WEB.ru

# Раскрываем тайны русского языка



- ✓ Познакомиться с ...
- ✓ Научиться ...




Родинаа  
к берёзке  
в Москве  
на улице  
у лошадкии  
с синицей  
у вороныы  
за сосной



ИМЯ




СУЩЕСТВИТЕЛЬНОЕ







*Первое склонение  
имён существительных  
в единственном числе.*


Панда тоже не дремала,  
А склонения изучала!







|            |         |                 |        |
|------------|---------|-----------------|--------|
| И.<br>п.   | есть    | рука <u>А</u>   | мИшка  |
| Р. п.      | нет     | руки <u>И</u>   | мИшки  |
| Д. .<br>п. | дать    | руке <u>Е</u>   | мИшке  |
| В. п       | вижу    | руку <u>У</u>   | мИшку  |
| Т. п       | доволен | рукой <u>ОЙ</u> | мИшкой |
| П.         | думаю   | руке <u>Е</u>   | мИшке  |



# ЗАПОМНИ!

## 1 склонение

Женский род - а, - я!


Мужской род - а, - я!

Это первое склонение

Вы запомните, друзья!





A decorative scroll with a quill pen resting on it. The scroll is unrolled, showing a white surface with a brown border. The quill is brown and has a small hole at the top. The background is a light green color with a pattern of small, colorful icons like a car, a house, and a tree.

**С русским языком  
можно творить  
чудеса. Нет ничего  
такого в жизни и в  
нашем сознании, что  
нельзя было бы  
передать русским  
словом.**

**К.Г.Паустовский**

# Фразеологический зоопарк

Нем как



Болтлив как



Грязный как



олуч как



Голоден как



Груслив как



Неуклюж как



ёр как



## Фразеологизмы:



Как кошка с собакой живут – о  
постоянно ссорящихся людях.



Писать как курица

лапой.



# Определение склонений



Склонение имен существительных определяют по роду и окончанию  
Именительного падежа.

1-е скл.  
м.р. ж.р.  
↙ ↘  
а я

2-е скл.  
м.р. ср.р.  
↓ ↙ ↘  
□ о е

3-е скл.  
ж.р.  
↓  
на Ъ





## Светофор

- **Зеленый свет** – «Я сегодня успешен. Мне все понятно. Могу научить друга»
- **Желтый свет** – « У меня сегодня не все получалось. Нужно еще поработать над этой темой»
- **Красный свет** –«Мне сегодня было очень трудно. Мне нужна помощь товарища или учителя»



*«Обращаться с языком надо бережно: точно подбирать слова, правильно строить предложения. И тогда наша речь будет красивой. Красивой должна быть не только устная, но и письменная речь.»*

*А.Н.Толстой*



# Домашнее задание

## Ты склонения заучи!

### Таблица склонений

1 скл.



М.р. Ж.р.

папа

змея

2 скл.



М.р. Ср.р.

конь

небо

море

3 скл.



Ж.р.

ночь

ель



# Предложения запиши и склонения определи!

Закончи сравнения словами с парной согласной на конце.

• Храбрый как



• Неуклюжий как



• Слепой как



• Длинный как



• Огромный как



• Изворотливый как







До свідання говорю!  
За урок благодарю!



Сделано на сайте  
[VipTALISMAN.com](http://VipTALISMAN.com)

# Берегите наш язык!

