

Профилактика детского травматизма.



Выполнили: ученица 4 «В» класса
МБОУ «Октябрьская СШ»
Климина Валерия
Учитель небасова Е.Д.
2017 год

Цель:

- *Что такое травма.
- *Причины детского травматизма на дорогах, причины бытового детского травматизма.
- *Каковы последствия детского травматизма.
- *Разработать мероприятия по профилактике детского травматизма.
- *Повышение культуры участников дорожного движения. Дорожные знаки.

Задачи:

- *Сформировать у ребенка навыки разумного поведения;
- *Побудить родителей задуматься о том, что соблюдение ПДД самое главное для сохранения жизни и здоровья их детей;
- *Довести до сознания детей важность соблюдения Правил дорожного движения;
- *Создать условия для воспитания культуры пешехода, привить желание соблюдать правила дорожного движения.

Детский

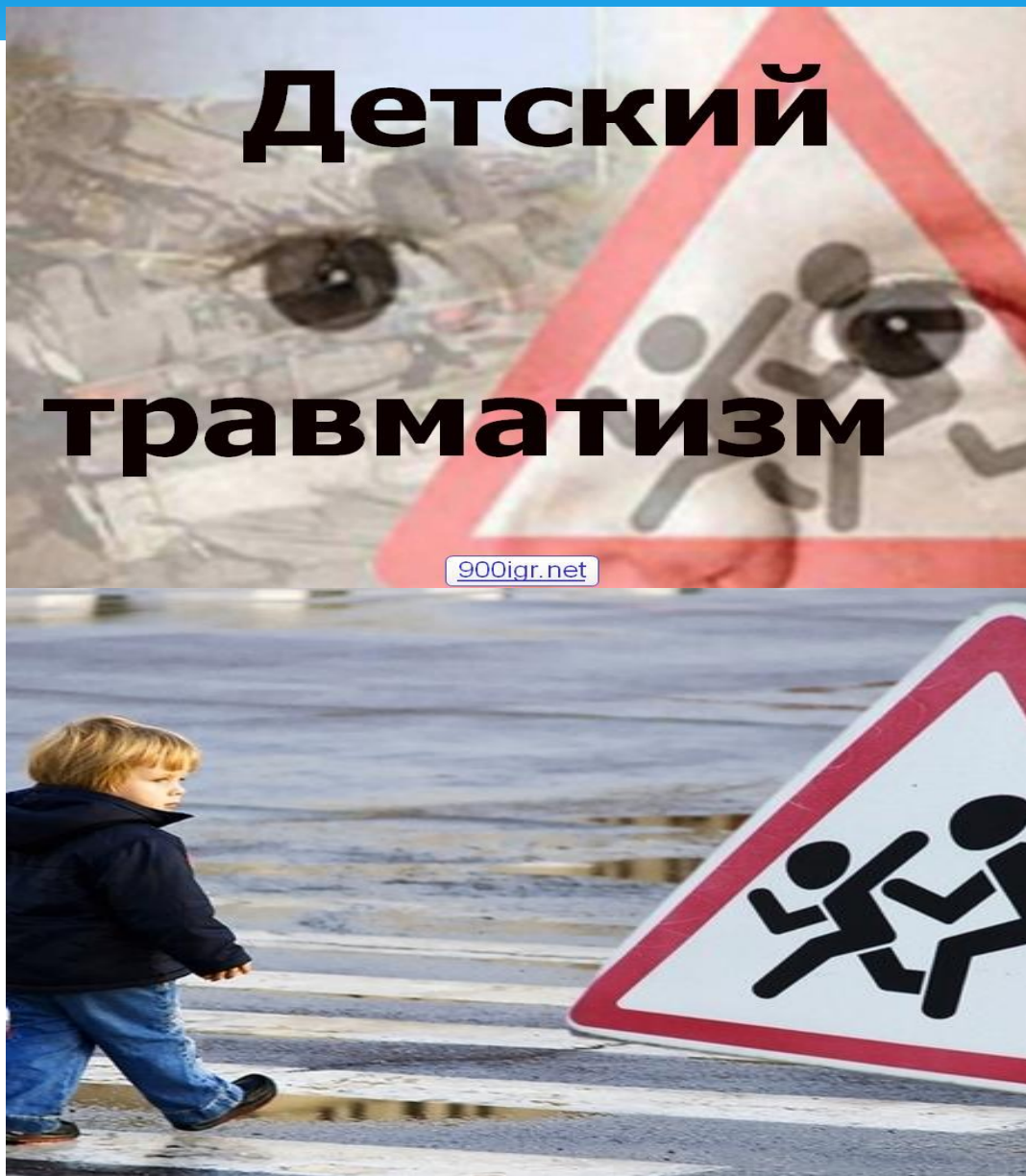
травматизм

900igr.net

“Травма” – телесное повреждение.

Повреждения, которые повторяются в определенной группе населения, называется травматизмом.

Под детским травматизмом следует понимать совокупность внезапно возникших повреждений среди детей разного возраста.



Причины детского травматизма.

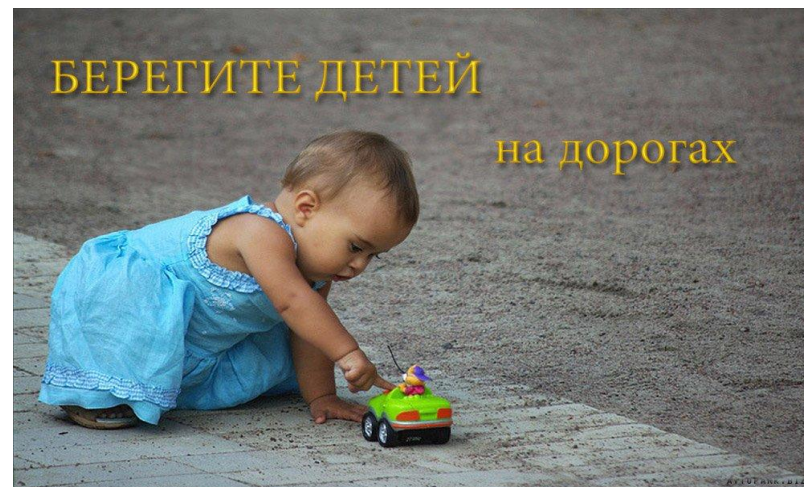
- * безнадзорность детей в школе, на улице и дома;
- * незнание детьми правил уличного движения;
- * неправильное пользование общественным транспортом;
- * преднамеренное нарушение правил уличного движения;
- * неверное представление детей о героизме, мужестве, храбрости и т. п.;
- * нарушения правил вождения транспортных средств водителями;
- * неисправность пешеходных и проезжих дорог;
- * алкогольное опьянение водителей и пешеходов;
- * неорганизованный досуг детей.

Причины детского дорожно-транспортного травматизма.

Несоблюдение правил дорожного движения.

Недисциплинированность детей.

Незнание правил дорожного движения.



Причины детского бытового травматизма.

- *Неправильный уход и недостаточный надзор;
- *Отсутствие порядка в содержании бытового хозяйства;
- *Дефекты воспитания дома и в школе, отсутствие навыков правильного поведения в местах общего пользования.




Последствия детского травматизма.



Мероприятия по профилактике детского травматизма.

- *не разрешать детям находиться и играть в местах приготовления пищи, стирки белья, мойки посуды и пр.;
- *не разрешать детям самостоятельно включать электрические приборы;
- *содержать в исправности электропроводку;
- *четко организовать надзор за детьми в пути в школу и из школы, в детских учреждениях и домашних условиях;
- *систематически обучать детей правилам уличного движения путем игровых занятий;
- *вырабатывание у детей необходимые бытовые навыки, исключающие травмоопасность;

Профилактика детского травматизма



А теперь немного узнаем о
дорожных знаках!



«Пешеходный светофор»

Дорогу, перекрёсток на
пути

Светофор поможет
перейти

С человечком красным –
Стой!

Двигайся с зелёным по
прямой.



«Светофорное регулирование»

Красный, желтый и зеленый –

Это голос светофорный.

Говорит он: «Стой! Кати!»

*Если желтый – «Погоди!»



Знак "Движение пешеходов запрещено"

**В дождь и в ясную
погоду**

**Здесь не ходят
пешеходы.**

Говорит им знак одно:

**"Вам ходить
запрещено!"**



Знак «Осторожно дети»

Посреди дороги дети,
Мы всегда за них в
ответе.

Чтоб не плакал их
родитель,
Будь внимательней,
водитель!



Знак «Пешеходный переход»

**Здесь наземный
переход,
Ходит целый день
народ.
Ты, водитель, не
грусти,
Пешехода пропусти!**



Знак "Подземный пешеходный переход"

**Знает каждый
пешеход
Про подземный этот
ход.
Город он не украшает,
Но машинам не
мешает!**



Вот и познакомились с некоторыми очень важными дорожными знаками.



Желаем
вам
безопасной
дороги!





Конечно, полностью искоренить детский травматизм невозможно, от несчастного случая, увы, не застрахован никто. Но задача родителей – максимально обезопасить своего ребенка. Ведь большинство травм происходит именно по вине родителей- не доглядели, не объяснили.

Родители ! Берегите своих детей!



Детский травматизм - серьезная проблема, но если родители будут следить за своим ребенком и научат его правилам безопасности, многих травм удастся избежать.

Уголки безопасности в школе



Выставка работ учащихся в нашей школе.

