



Презентация на тему
«Коррекционное обучение
чтению»

Учитель начальных классов
Омельченко М. В.
МКОУ «Почтовская СОШ»
Республики Крым

Коррекционное обучение ЧТЕНИЮ

Методические
рекомендации
по предупреждению
ошибок при чтении у
младших школьников.

Причины нарушения
чтения :
несформированность
КОМПОНЕНТОВ

фонетико-
фонематическог
о

лексико-
грамматическог
о

Направления работы
для устранения
причин нарушения
чтения.

Формирование звукопроизношения,

- уточнение артикуляции звуков.
- Артикуляционные зарядки.
- Разучивание чисто говорок.
- Работа со скороговорками.
- Звукоподражание.
- Запоминание стихотворений с определённым звуком.
- Составление предложений, чтобы в каждом слове присутствовал данный звук.

Развитие фонематического слуха, фонематического анализа и синтеза.

- Поймай лишнее словечко.(парта, парта, парта, карта, парта, парта)
- Назови все звуки в данном слове.
- Собери слово из услышанных звуков.

Расширение словарного запаса, обогащение активного словаря.

- Чтение слов близких по звучанию, по звуковой структуре, объяснение их значения.
- Чтение слов из словаря.

Формирование связной речи.

- Учить разным видам пересказа: подробному, выборочному, краткому.
- Составлению рассказа по серии картинок, по плану, по заданному началу или концу.

Совершенствование пространственно - временных ориентировок

- В природе.
- В классе.
- На листе бумаги.
- На теле человека.
- Воспроизведение серии различных движений: кулак – ребро – ладонь
- Рядоговорение
- Пробы Хеда.

Развитие мелкой моторики кистей рук ребёнка.

- Использование массажа пальцев.
- Пальчиковая зарядка
- Игры с пальчиками.
- Обводки, штриховки.
- Работа с ножницами.
- Лепка.

Развитие тактильных ощущений.

- Узнай букву «написанную» на спине, на руке.
- Письмо кистью руки в воздухе.
- Письмо мокрым по сухому.

Развитие конструктивного письма.

- Моделирование букв из палочек, ниток, полосок бумаги.
- Выбор элементов букв.

Расширение «поля зрения» ребёнка при чтении

ЗИ • МА

МО • РОЗ

СНЕ • ЖОК

ВЪЮ • ГА

БУ • РАН

ВЕ • ТЕР

Знакомство с основными понятиями.

- Звук.
- Буква.
- Слог (ГС, СГ, ССГ, СССГ)
- Слово
- Предложение.

Предупреждение
ошибок чтения на
уровне звуков и
букв.

ББ ВВ ГГ ДД ЕЕ ЁЁ

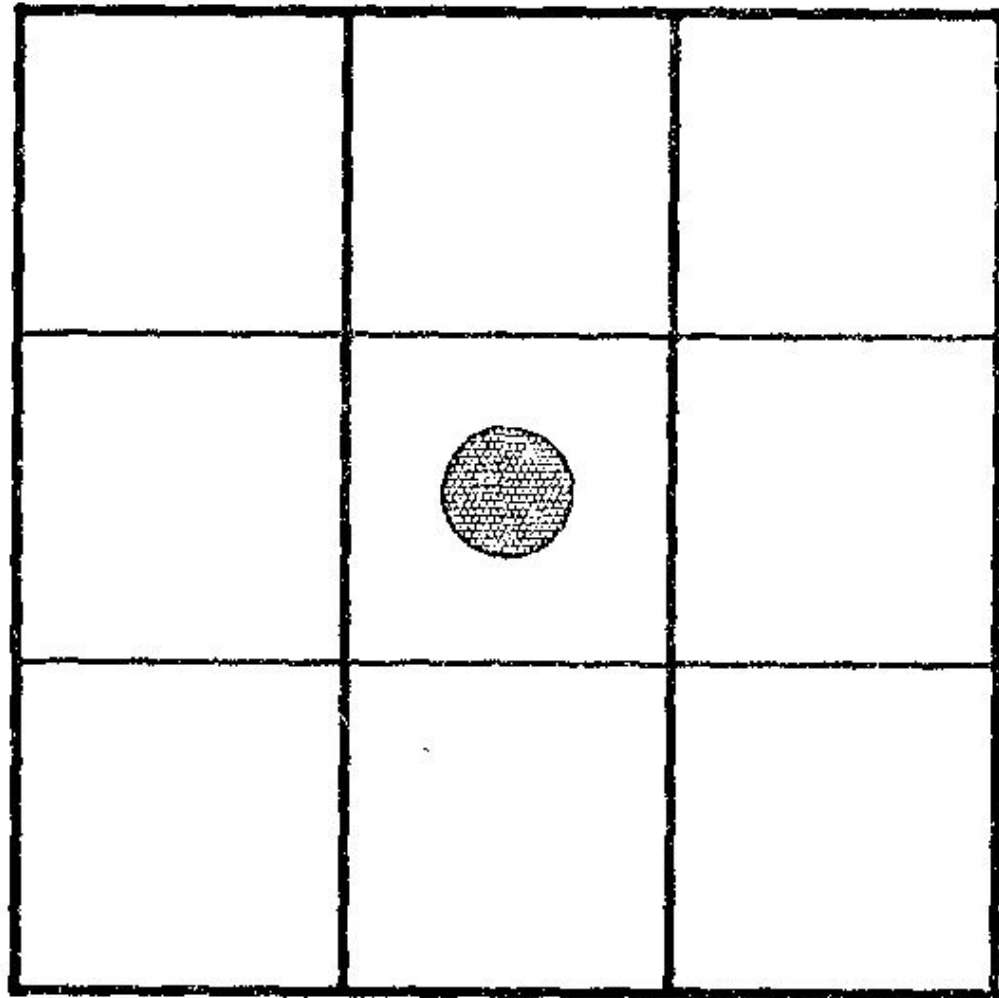
ЗЗ ИИ ЙЙ КК ЛЛ РР

СС УУ ЦЦ ЧЧ ЩЩЪЪ ЫЫ

ЬЬ ЭЭ ЮЮЯЯ

23 буквы русского алфавита имеют свойство
зеркальности.

На подготовительном этапе
следует развивать
ориентировку детей в



Зарядка для глаз

Помочь детям чётко
усвоить понятия «верх-низ»,
«право-лево», центр.

Г - А Ы 2 ц

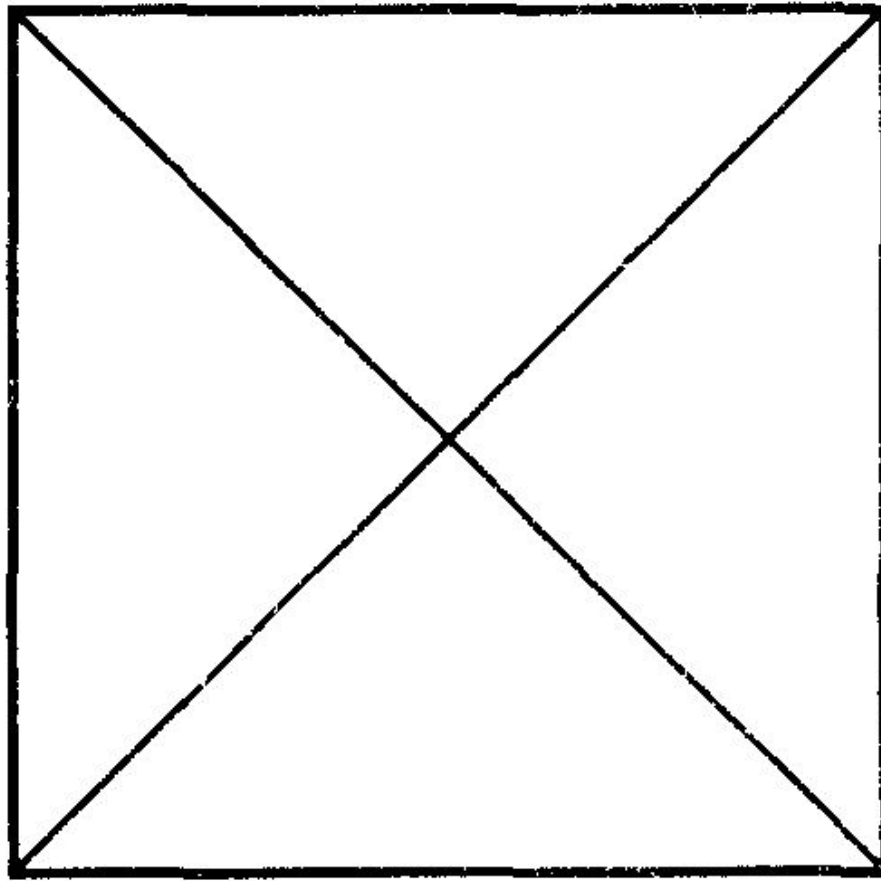
Игры «Дед – буквоед»,
«Буква сломалась»

Дети находят недостающие
элементы букв.

А В Д Е У Л

Буквы «акробаты»

Развитие умения
видеть буквы в
пространстве.



Игра «Прятки»

Нахождение букв О У И М П Г Т
С Р Л Х Э в геометрических
фигурах.

Предупреждение
ошибок чтения
на уровне слога.

Придумывание и чтение слов на заданный слог в определённой позиции

• Сани	лиса	посадка
• Сами	коса	усадьба
• Сахар	полоса	усатый
• Сапог	голоса	рассада


Составление слога по картинкам.



Придумайте слова с данным СЛОГОМ.

- Умный муха примула ему
- Умник мука замуж возьму
- Умница музей замучить пойму
- Умна музыка хмурый займу
- Умелый муравей
- Умножить мустанг

Предупреждение
ошибок чтения
на уровне слова



, а



Понятие «слово»

Придумать как можно больше высказываний , используя картинки.



Отгадывание ребусов.

Стимулирует умственную деятельность, даёт прекрасные возможности для изучения предлогов.

Подбор слов к данной схеме.

- | | | |
|-------|-------|-----------|
| • А | А / А | А / А / А |
| • Мак | каша | барабан |
| • Рак | пара | сарафан |
| • Бак | рама | каравай |
| • Лак | фазан | ананас |
| • Жар | баран | таракан |

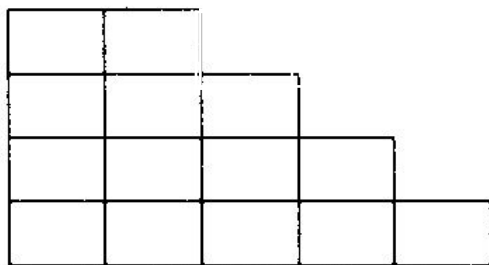
Составление слов .

- Камень, озеро, торт. (кот)
- Кенгуру, парус, часы.(усы)
- Усы, лодка, смородина.(сом)

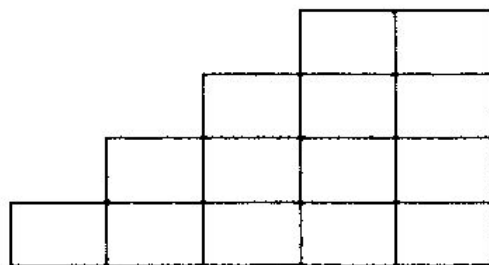
- Какая буква потерялась? (Д__М,Б__К)
- Какие слова спрятались в данном слове? (мороженое – море, нож, морж.)

Лесенки слов.

К

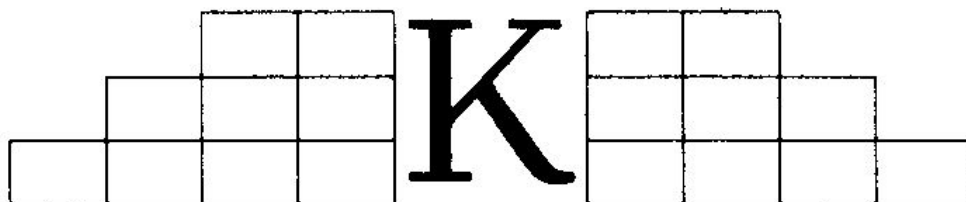


*кот, ком, кум
крот, кино, краб
кошка, каток
клубок, курица*




К

*лик, лук, сок
брак, мрак, парк
кулик, мячик, ножик
кролик, пряник, зайчик*

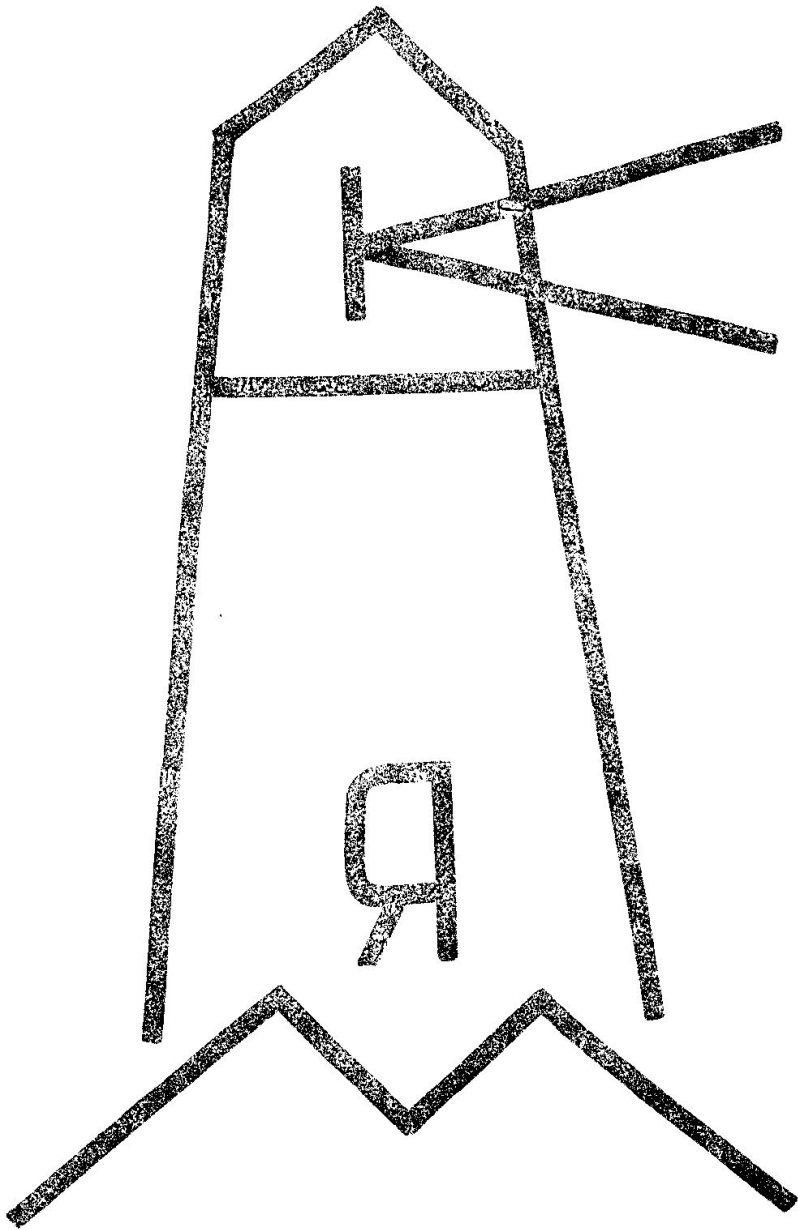


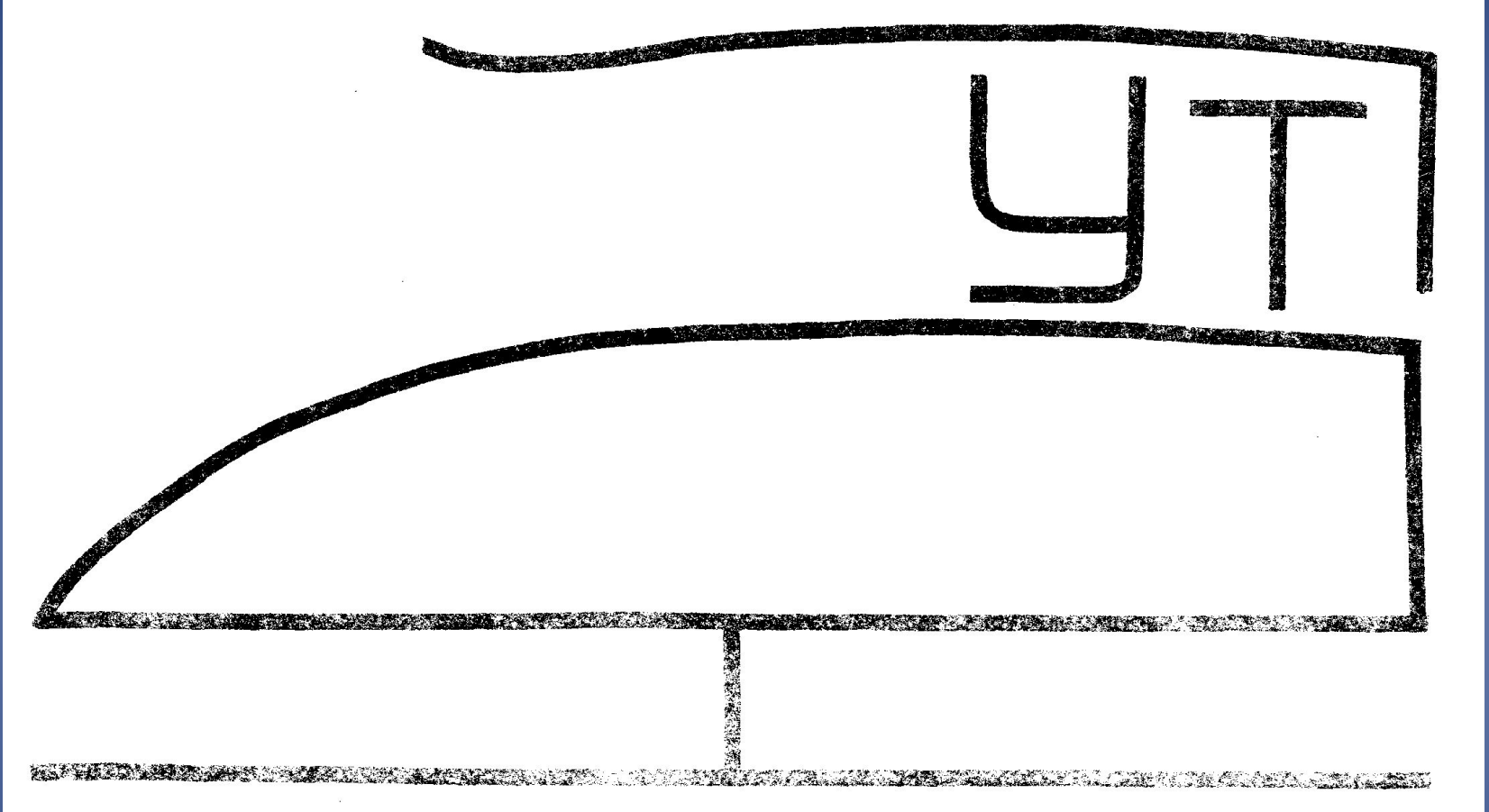
К


*искра
блокнот
конокрады*

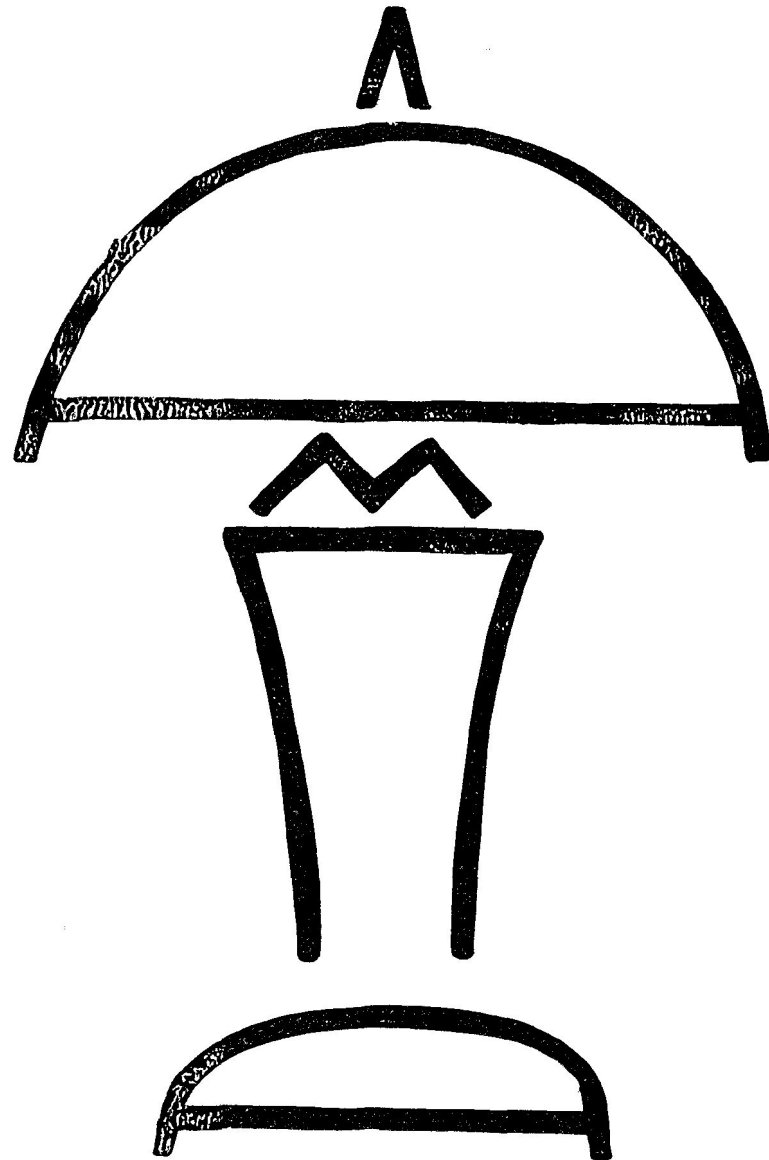


SCB












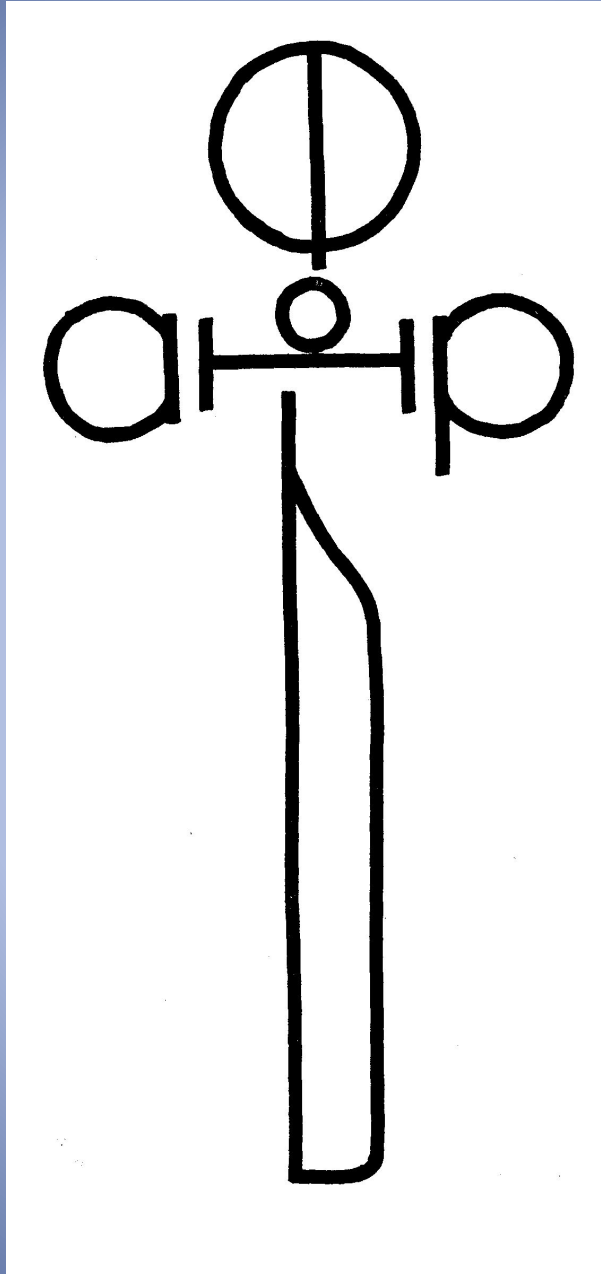
OK
A





शिक

ಮಾನ್ಯ




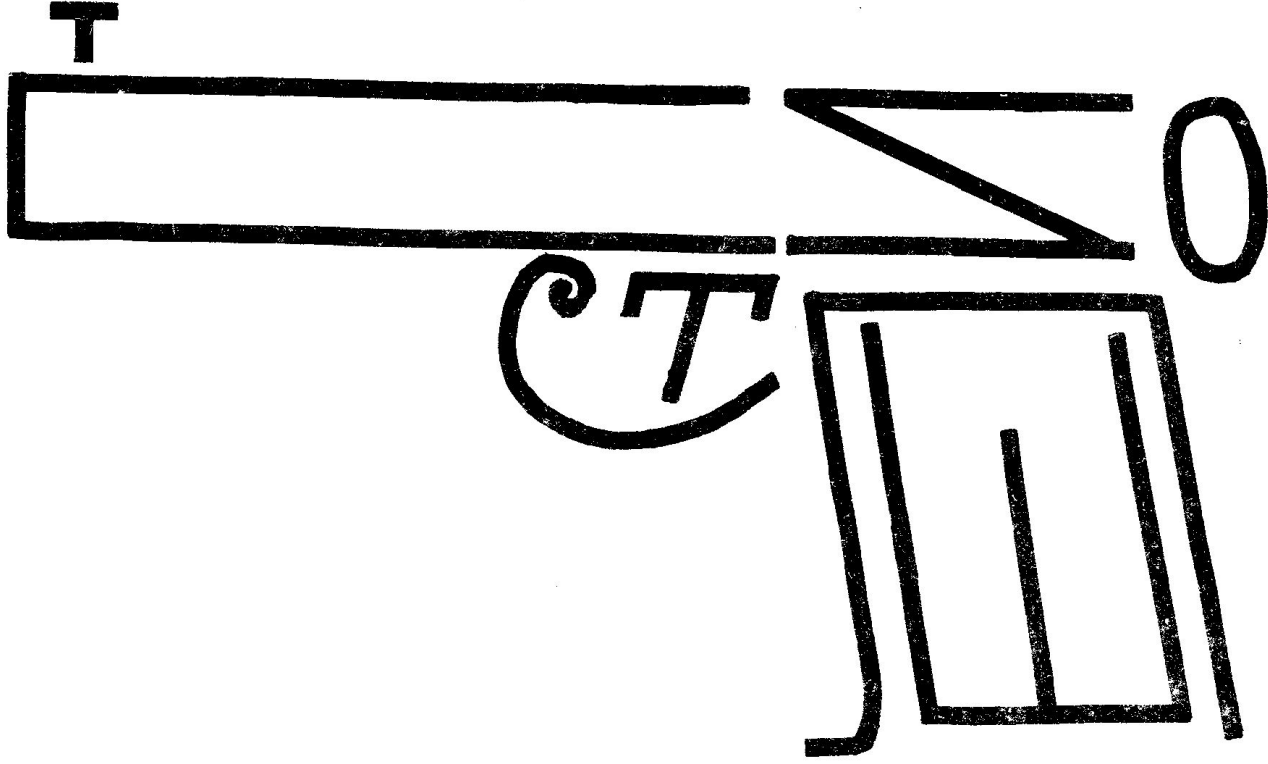


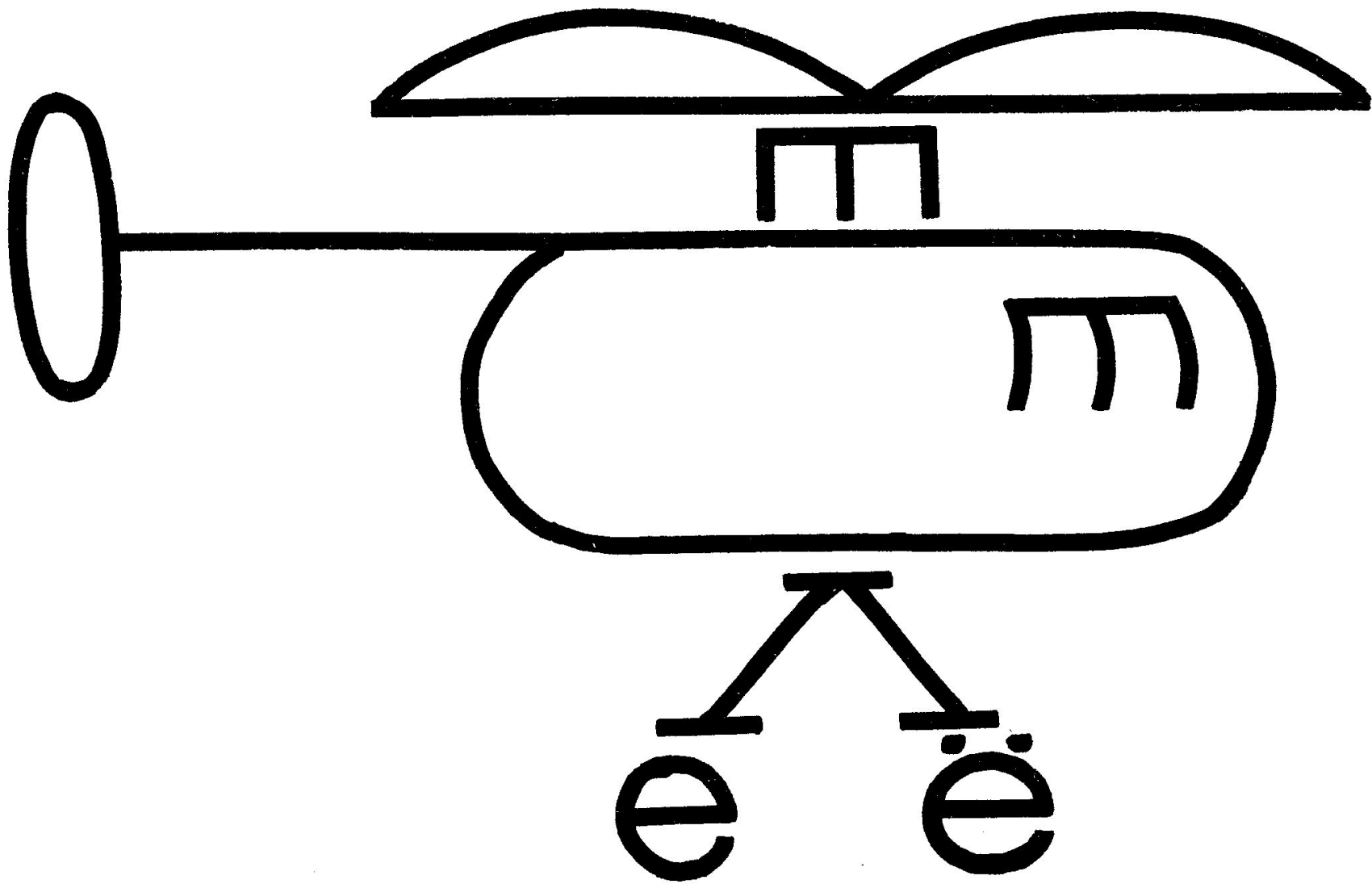




1911







BC

