

# МИНУТКА ЧИСТОПИСАНИЯ

---

---

---

---

**ка ко ку кы кэ кь кл кр**

***Каяться кайся, да оячь за то же  
не принимайся.***

- 1. Спишите.**
- 2. Объясните значение пословицы.**
- 3. Подчеркните орфограммы.**

Спишите слова, вставив пропущенные орфограммы:

Б**е**седа, б**и**лет, п**о**беда, в**а**гон, к**а**л**е**ндарь,  
п**о**ртрет, пр**а**в**и**т**е**льство, св**о**бода, т**е**л**е**фон,  
бер**е**г.

Определи падеж и склонение  
имён существительных

вышел из избушки  
написала бабушке  
играть с другом  
подарили картину  
стучал топором  
увидел девочку  
сорвал с грядки  
красивое платье  
бежал по степи  
думала о сыне

1скл. Р.п.  
1скл. Д.п.  
2скл. Т.п.  
2скл. В.п.  
2скл. Т.п.  
1скл. В.п.  
1скл. Р.п.  
2скл. И.п.  
3скл. Д.п.  
2скл. П.п.

**ПРАВОПИСАНИЕ**  
**Правописание**  
**БЕЗУДАРНЫХ ОКОНЧАНИЙ**  
**имён существительных**  
**имён существительных**



# **ЗАПОМНИ!**

**Безударные окончания  
в именах существительных  
нужно проверять**

**Слова – помощники для проверки**

**1скл.**

**Луна**

**Земля**

**2 скл.**

**конь**

**окно**

**3 скл.**

**печь**

**степь**

Как нужно действовать, чтобы не допустить ошибку  
в правописании окончания имени существительного

Поставлю ударение в слове

Окончание  
ударное?

да

нет

Написание  
соответствует  
произношению

1

Ставлю слово в  
начальную форму и  
определяю склонение

2

Подбираю слово-  
помощник и ставлю  
его в том же падеже

3

Пишу окончание,  
какое и в слове -  
помощнике

# Упражнение в определении окончания

на травк\_

Поставлю ударение в слове

на травк<sup>/</sup>□

Окончание  
безударное

травка  
1 скл.

Ставлю слово в начальную форму и определяю склонение

Подбираю слово-помощник и ставлю его в том же падеже

Земля  
на Земле□

Пушу окончание, какое и в слове -помощнике

на травк<sup>/</sup>□  
на травк<sup>/</sup>е□



*Вставь окончание.  
Работай по алгоритму.*

**подошёл к пристани**  
**сидел на берёз.е**  
**салат из морков.и**  
**вышел из чащ.и**  
**приехал к бабушк.е**





## Таблица безударных падежных окончаний имён существительных

падежи	1 скл.	2 скл.	3 скл
<b>Именительный</b>			
<b>Родительный</b>	<b>-и</b>		<b>-и</b>
<b>Дательный</b>	<b>-е</b>		<b>-и</b>
<b>Винительный</b>			
<b>Творительный</b>	<b>-ой-ей</b>	<b>-ом-ем</b>	
<b>Предложный</b>	<b>-е</b>	<b>-е</b>	<b>-и</b>

# ФИЗКУЛЬТМИНУТКА

---

**Изобразите:**

**бабочку;**

**лисичку;**

**цаплю;**

**воробья.**



# ВСТАВИТЬ ОКОНЧАНИЯ, УКАЗАТЬ ПАДЕЖ

---

У полянк и Р.

На лампочк е П.

К дорожк е Д.

При карусел и П.

Об огород е П.

Для осен и Р.

По солнц у Д.



# ВСТАВИТЬ ОКОНЧАНИЯ, УКАЗАТЬ ПАДЕЖ

---

Для снежинк и Р.

Под крыш ей Т.

Под крышк ой Т.

В морков и П.

По шапк е Д.

Для задач и Р.

О гряз и П.



# ВСТАВИТЬ ОКОНЧАНИЯ, УКАЗАТЬ ПАДЕЖ

---

Над метель ю Т.

На солнце П.

От плёнки Р.

О жизни П.

К ночи Д.

Без памяти Р.

К кошке Д.

# РАБОТА ПО УЧЕБНИКУ

---

- Самостоятельное выполнение  
упр.106 на стр. 120
- Взаимопроверка в парах

Как нужно действовать, чтобы не допустить ошибку  
в правописании окончания имени существительного

Поставлю ударение в слове

Окончание  
ударное?

да

нет

Написание  
соответствует  
произношению

1

Ставлю слово в  
начальную форму и  
определяю склонение

2

Подбираю слово-  
помощник и ставлю  
его в том же падеже

3

Пишу окончание,  
какое и в слове -  
помощнике






## Таблица безударных падежных окончаний имён существительных

падежи	1 скл.	2 скл.	3 скл
<b>Именительный</b>			
<b>Родительный</b>	<b>-и</b>		<b>-и</b>
<b>Дательный</b>	<b>-е</b>		<b>-и</b>
<b>Винительный</b>			
<b>Творительный</b>	<b>-ой-ей</b>	<b>-ом-ем</b>	
<b>Предложный</b>	<b>-е</b>	<b>-е</b>	<b>-и</b>



# РЕФЛЕКСИЯ

---



## Задание на дом



стр. 119-120 упр.105;

Повторить словарные  
слова

A decorative border of autumn leaves in shades of yellow and orange, framing the central text. The leaves are scattered around the edges of the white background.

***МОЛОДЦЫ!***

***Спасибо за урок!***