

Флаг России ТРИКОЛОР

Мастер – класс
по изготовлению аппликации из бумаги
Воспитатель: Алубаева Е. Г.
Центр помощи детям №4
Ростов – на – Дону
2019г.

Угадай-ка

У него названий много:
Триколор, трёхцветный стяг -
С ветром гонит прочь тревоги
Бело-сине-красный ...



Цели и задачи

- Познакомиться с историей создания флага.
- Формировать патриотические чувства, уважительное отношение к Государственному флагу.
- Продолжать учить обводить шаблон, аккуратно вырезать и наклеивать в заданном месте.

Материалы

- Лист бумаги А3.
- Фото природы формата А3.
- Цветная самоклеящаяся бумага с блестками (белая, голубая, красная) двух оттенков, желтая и синяя.
- Ножницы, клей ПВА, плоские кисточки, тряпочные салфетки, клеенки, подставки для кисточек.

Впервые такой флаг был поднят на первом русском военном корабле «Орел».





Петр I по праву считается отцом
российского триколора.



В 1699 году из сотен
знамен роль
государственного флага
Петр I отвел бело-сине-
красному флагу.



**Что за радуга на небе?
Красный, синий, белый
цвет.**

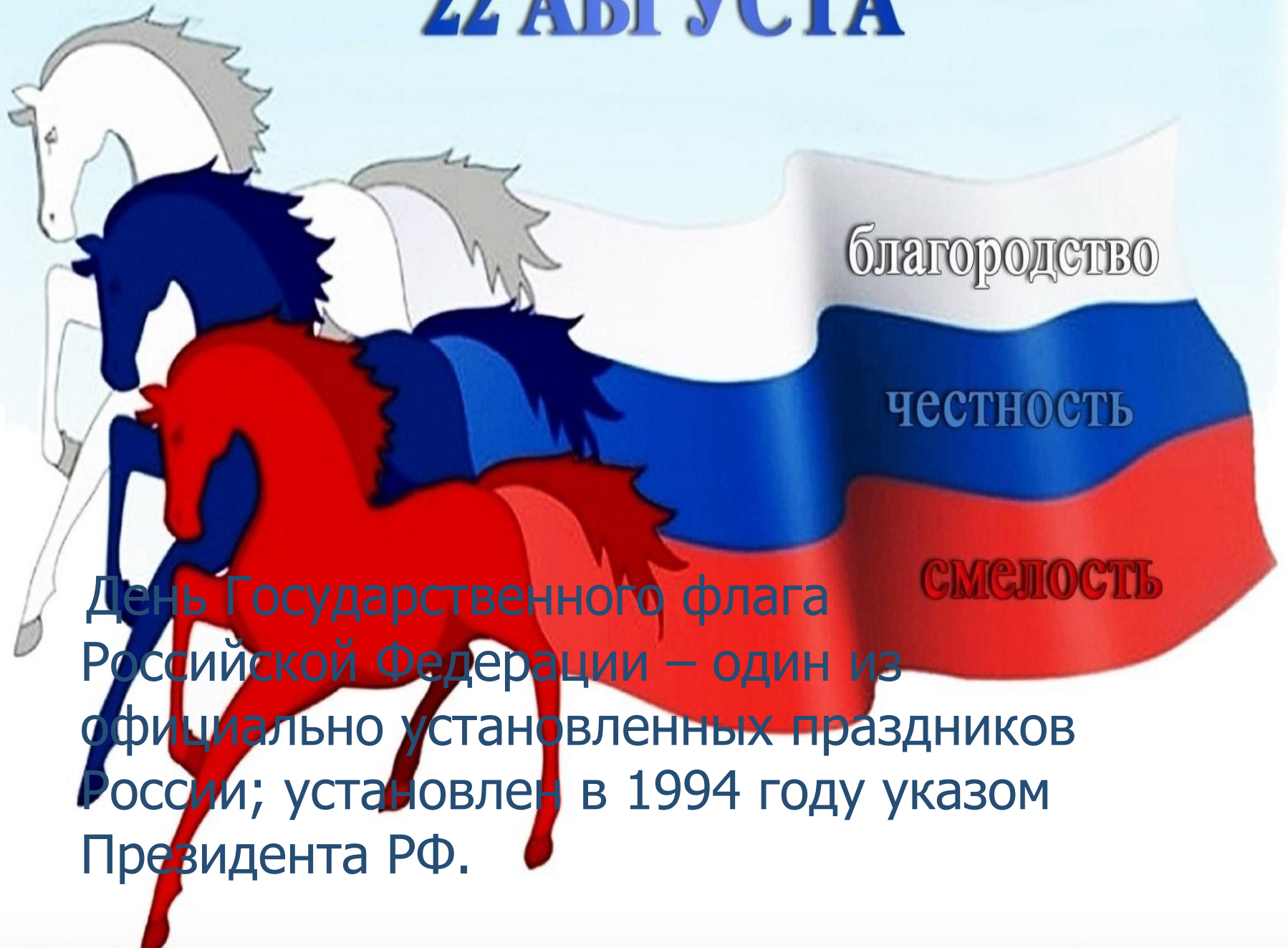
**Это флаг моей России.
Красивее флага нет!**

**Снизу красный – цвет
Побед.**

**В середине – синий.
Это цвет великих рек,
Что текут в России.**

**Ну, а сверху – белый цвет.
Это всякий знает,
Что душевной чистотой
Русь гостей встречает.
(А. Александров)**

22 АВГУСТА




благородство

ЧЕСТНОСТЬ

СМЕЛОСТЬ

День Государственного флага Российской Федерации – один из официально установленных праздников России; установлен в 1994 году указом Президента РФ.

ШАГ-1



ШАГ-2




ШАГ-3




ШАГ-4




ШАГ-5



ШАГ-6



ШАГ-7



ШАГ-8



ШАГ-9



Заключение

Маленькие граждане нашей страны, должны знать и понимать происхождение Государственных символов. Это долг каждого гражданина России!