

Русский язык

**Тема: «Правописание
слов с непроизносимыми
согласными».**

Индивидуальная работа!

Работай у доски!

1. Вставь буквы, докажи: зв.риный, л. нивый, пл.довый, св.сти, б.жит, кр. чит, в.зжит, цв.тной, л.сной.
2. Разбери по составу: осенний, осинка, переход, водяной, морозный, увидел.

Минутка чистописания!

- Напиши буквы

Нн


- * Запиши предложения

***Береги честь смолоду. Народ
любит честных и умелых.***

Объясни орфограммы.



Работа над правилом.



- **Иногда согласные играют с нами в прятки.
Они не произносятся, но пишутся в
тетрадке.**

*** Чтобы знать как написать,
Надо слово изменять,
И по звукам непонятым
Быстро гласный звук искать.**

Буква в слово просится,
Звук не произносится.


Надо ль букву “Т” писать?
Это надо проверять!

- **ОПАС ? НО**
ВИРУС ? НЫЙ
ГЛАС ? НЫЙ
ПРЕКРАС ? НЫЙ
ВКУС ? НЫЙ
- **ВЛАС ? НЫЙ**
ЧАС ? НЫЙ
ТРОС ? НИК
ДОБЛЕС ? НЫЙ
ЧЕС ? ВОВАТЬ

Написание слов с непроизносимым согласными.




- 1. Прочитай слова. Однокоренные ли они? Почему? Найди корень?



***Весть, вестник, известный,
известно.***

- 2. Понаблюдай за другими словами:

Капуста, капустный (лист), капустница



**Поупражняйся в написании слов с
непроизносимыми согласными.**

- Вставь буквы, докажи:



**Доблес.. ные()воины
охраняют нашу границу. С горы
видна вся мес..ность.(). Сухой
трос..ник () шумит от ветра.**

- Спиши **упражнение № 296**,
- подчеркни в словах **непроизносимую согласную**,
- напиши **проверочное слово**.



Конец урока!

- Что нового узнали?
- Что понравилось?
- Приведите примеры слов с непроизносимой согласной.



- Д/З правило с. 125, № 297, 5 слов с непроизносимыми согласными, 10 слов.