





поганка



мухомор



подосиновик



подберёзовик

Тема урока.

Путешествие в "Царство Грибов"



Цели:

Знакомство со
строением грибов.

Классификация
грибов.

Правила сбора грибов.

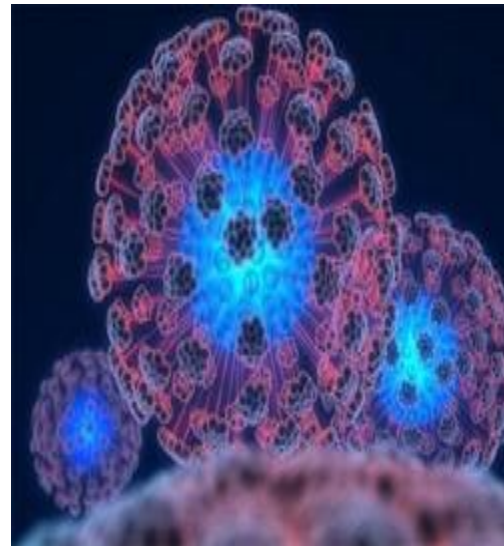


Дождевик



Вес более 5 кг.

Дрожжевой
грибок.



Вид под
микроскопом.

Схема строения гриба.



Физкультминутка.

Мы к лесной лужке
вышли.
Поднимали ноги выше.
Через кустики и кочки,
Через ветви и пенёчки.
Кто из вас вот так шагал?
Не споткнулся, не упал?
Вот мы в лес пришли.
Белый гриб нашли.
Вот грибок, другой грибок!
Положу их в кузовок.



грибы

```
graph TD; A[грибы] --> B[съедобные]; A --> C[несъедобные];
```

съедобные

несъедобные



**Запомни!
ЯДОВИТЫЕ**




грибы!





Белый гриб.



Желчный гриб.



Опёнок
осенний.



Ложный
опёнок.



Шампиньон.



Бледная
поганка.

Правила сбора грибов.

1. Собирай только те грибы, которые знаешь.
2. Не разрывай и не раскидывай в сторону листву, мох.
3. Срезай грибы ножиком.
4. Не собирай старые грибы.
5. Не собирай грибы возле шоссе и дорог.
6. Не собирай маленькие грибы. Не жадничай!

Грибы из Красной книги России.



Решеточник
красный



Сетконоска
сдвоенная.



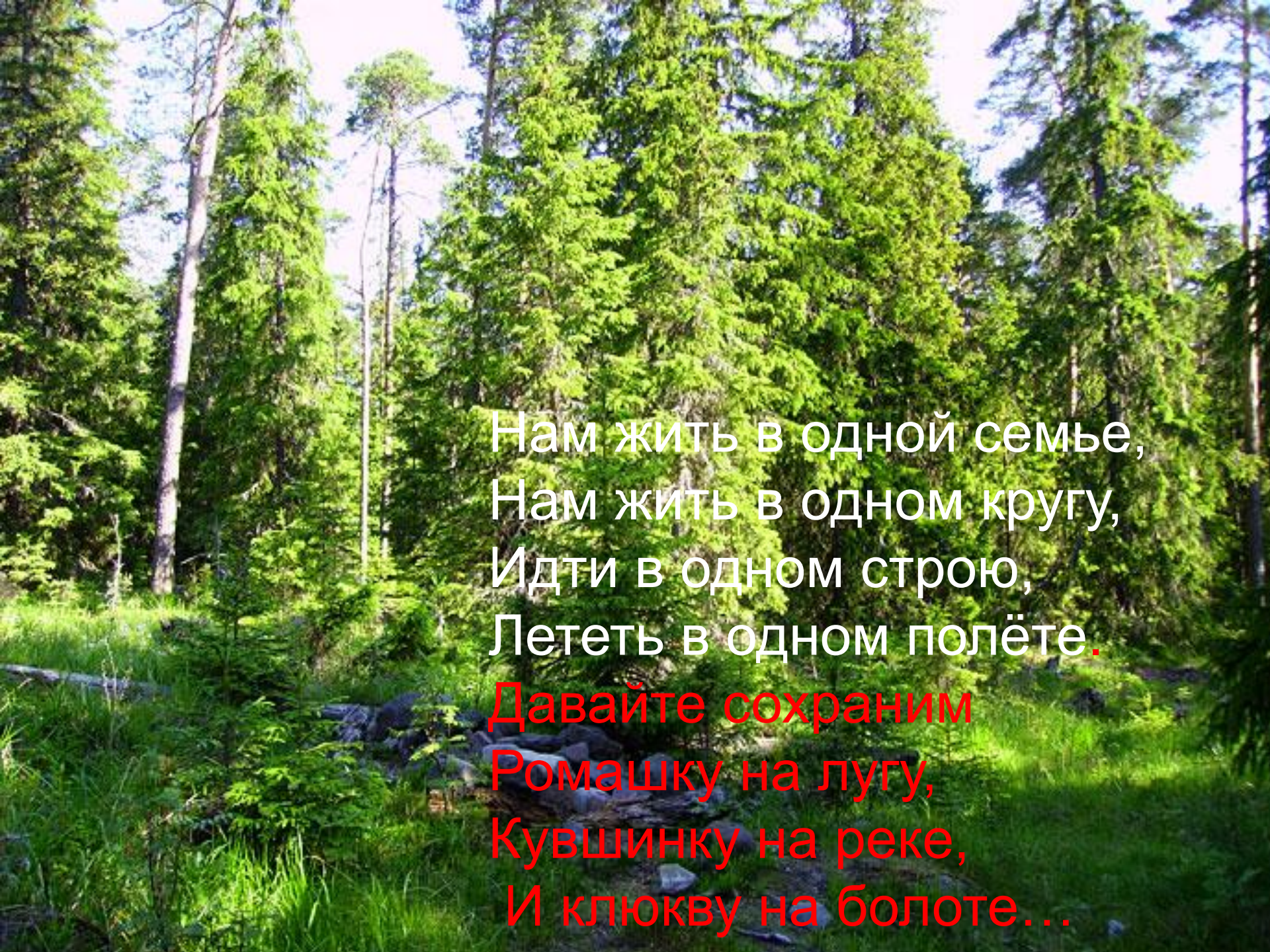
Рогатик
пестиковый.



Грифола
курчавая.



Шишкогриб
хлопьеножковый.

A vibrant, sunlit forest scene. Tall, slender pine trees with dense green needles dominate the background. In the foreground, a rocky stream bed is visible, surrounded by lush green grass and ferns. The overall atmosphere is peaceful and natural.

Нам жить в одной семье,
Нам жить в одном кругу,
Идти в одном строю,
Лететь в одном полёте.

Давайте сохраним
Ромашку на лугу,
Кувшинку на реке,
И клюкву на болоте...