

**МУНИЦИПАЛЬНОЕ БЮДЖЕТНОЕ ДОШКОЛЬНОЕ  
ОБРАЗОВАТЕЛЬНОЕ УЧРЕЖДЕНИЕ ДЕТСКИЙ САД  
№ 7 КОМБИНИРОВАННОГО ВИДА**



**«Презентация проекта на  
тему:**


**«День Победы»**

**Автор проекта:**

**воспитатель**

**Сапрыкина Наталья**

**Геннадьевна**



# Информационная карта проекта

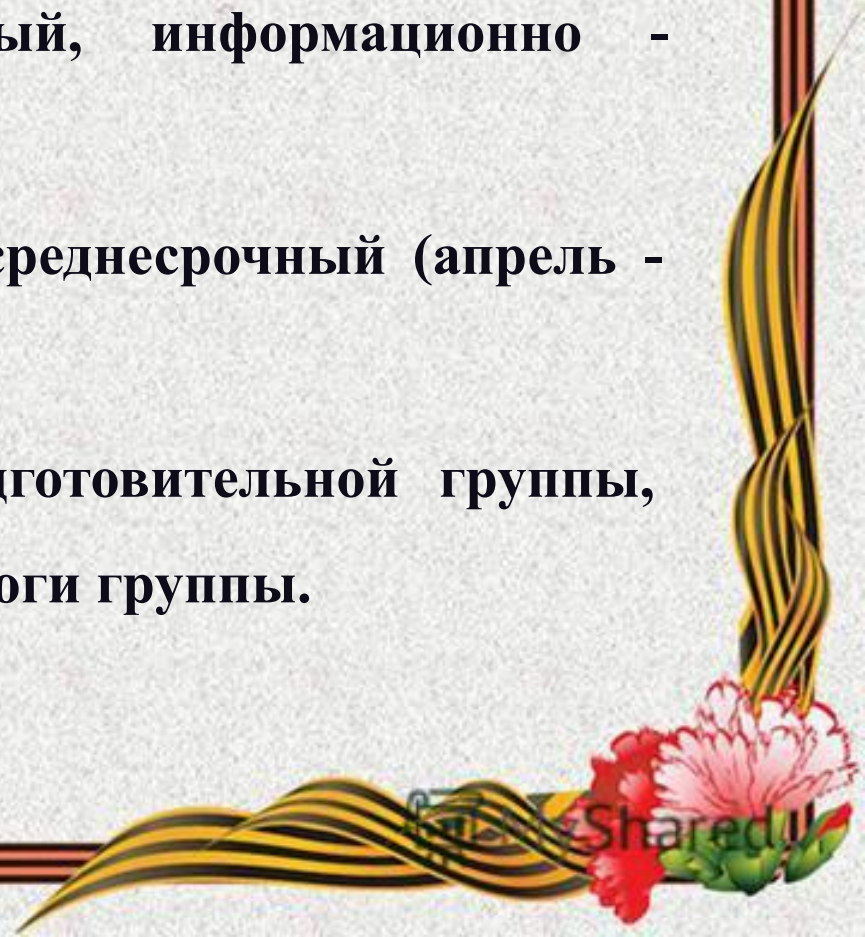
**Полное название проекта:** «День Победы».

**Тип проекта:** познавательный, информационно - творческий, совместный.

**Продолжительность проекта:** среднесрочный (апрель - май).

**Участники проекта:** дети подготовительной группы, родители воспитанников, педагоги группы.

**Возраст детей:** 6 – 7 лет.




The page is framed by a decorative border. On the left side, there is a cluster of pink and red flowers with green leaves, and a black and yellow striped ribbon (St. George's Ribbon) is draped across the top left corner. On the right side, a similar ribbon and flower arrangement is visible. The background is a light, textured grey.

# Актуальность

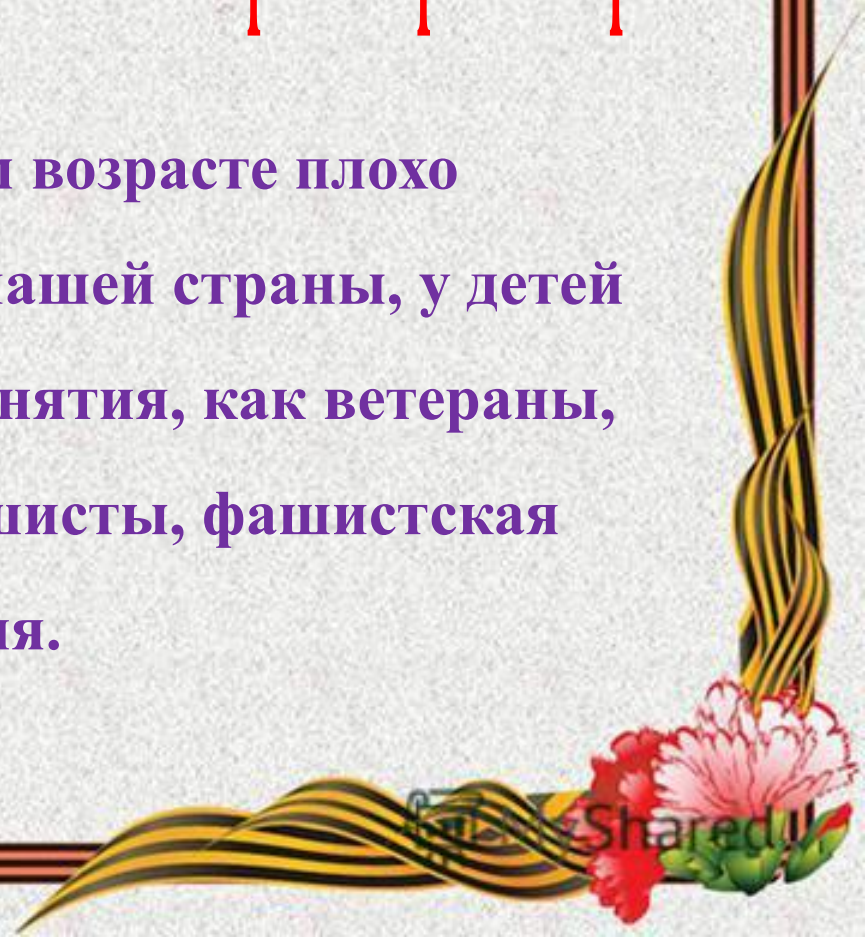
Тема проекта выбрана не случайно. Патриотическое воспитание ребенка – это основа формирования будущего гражданина. Задача воспитания патриотизма в настоящее время сложна. Чтобы достигнуть определенного результата, необходимо использовать нетрадиционные методы воздействия на ребенка, на его эмоциональную и нравственную сферы.

В преддверии празднования Дня Победы возникает проблема: как помочь подрастающему поколению сформировать у них чувство долга, чувство уважения к славным защитникам нашей Родины, чувство гордости за свой великий народ, благодарности за то, что он подарил нам счастливую жизнь. Патриотическое чувство не возникает само по себе – его надо воспитывать в ребёнке. Поэтому большую работу по воспитанию у детей патриотических чувств необходимо вести в детском саду.



# Проблема, значимая для детей, на решение которой направлен проект:

Дети в дошкольном возрасте плохо ориентируются в истории нашей страны, у детей не сформированы такие понятия, как ветераны, оборона, захватчики, фашисты, фашистская Германия.





# Цель проекта:

Воспитание у детей патриотизма, чувство гордости за подвиг народа в Великой Отечественной войне.

A decorative border surrounds the page, featuring a black and yellow striped ribbon (St. George's Ribbon) and pink and red flowers. The ribbon is draped across the top and bottom corners, while the flowers are clustered in the corners.

# Задачи проекта:

- 1. Обобщить и расширить знания детей о Великой Отечественной войне: городах – героях, боевых наградах, о детях-героях, и т.д.**
- 2. Формирование у дошкольников активного положительного отношения к славным защитникам нашей Родины.**
- 3. Наладить взаимоотношения с родителями в воспитании у дошкольников патриотических чувств.**
- 4. Обогащение духовного мира детей через ознакомление с художественной литературой, средствами музыкального и художественно-эстетического воспитания.**
- 5. Воспитывать потребность защищать и совершать подвиги во имя Родины.**



# Ожидаемые результаты проекта:

- ❖ Проявление детьми познавательной активности в беседах, знакомстве с художественной литературой рассказах родителей, ветеранов, в рассматривании наглядного материала.
- ❖ Приобретение знаний об истории Родины, важности праздника – Дня Победы в жизни российского человека.
- ❖ Вовлечение родителей в педагогический процесс ДОУ, укрепление заинтересованности родителей в сотрудничестве с ДОУ.

## Подготовитель

## Деятельности

## Завершающи

1. **Определение:** темы проекта, постановка цели и задач.
2. Перспективное планирование проекта.
3. Изучение методической литературы.
4. Выбор форм работы с родителями.
5. Выбор основных мероприятий.
6. Определение и формулировка ожидаемых результатов.
7. Подбор материалов для проведения бесед, консультаций.
8. Работа с интернет - ресурсами.

1. Работа различными источниками информации: рассматривание иллюстраций, плакатов по теме проекта.
2. Подготовка рекомендаций для родителей «Расскажем детям о Великой Отечественной войне».
3. Проведение записей по теме.
4. Просмотр презентаций.
5. Проведение бесед.
6. Создание мини-музея «Как воевали наши прадеды...»
7. Оформление папки – передвижки «Великая Отечественная Война».

1. Анализ полученных результатов и обобщение опыта.
2. Оформление памятки для родителей «Как рассказать детям о ВОВ».
3. Выставка совместного творчества родителей и детей «Мы помним».
4. Экскурсия к памятнику братской могилы советских воинов.



# Полученные результаты проекта:

- ❖ **Дети:** имеют знания о легендарном прошлом нашей Родины; имеют представления о военных профессиях, о родах войск, военной технике; знакомы с произведениями поэтов, писателей и художников на военную тематику; толерантны, испытывают уважение к защитникам Родины и чувство гордости за свой народ.
- ❖ **Родители:** активные и заинтересованные участники проекта, ориентированы на развитие у ребёнка потребности к познанию, общению со взрослыми и сверстниками, через совместную проектную деятельность.
- ❖ **Педагоги:** осуществляют инновационную деятельность; повышают профессиональный уровень, укрепляют заинтересованности родителей в сотрудничестве с ДОУ.

# Реализация проекта



**Беседы о  
ВОВ**

# Изготовление газеты «Наши прадеды»



# Мини - музей артефактов ВОВ





**Мини – музей  
в группе,  
посвященный  
ВОВ**

# Изготовление открыток, посвященных 9 мая



# Конструирование «Корабли»





**Просмотр  
фильмов и  
мультфильмов,  
посвященных  
ВОВ**





# Утренник «День Победы»



# Возложение цветов к памятнику погибшим воинам - землякам

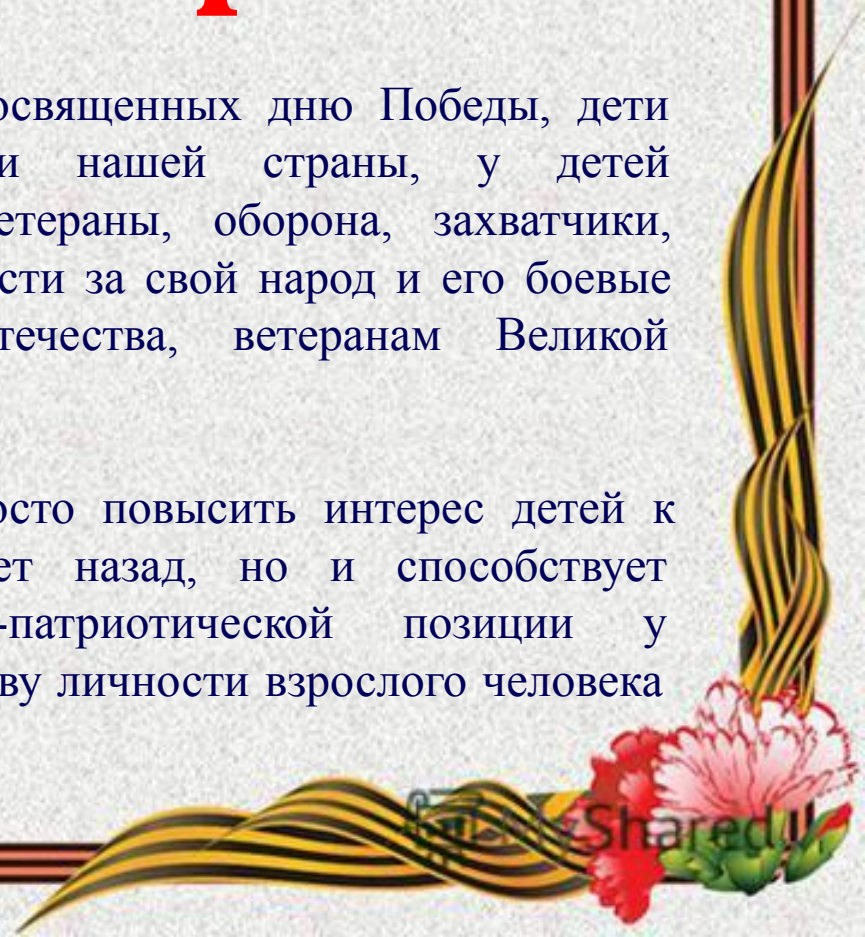




# Результаты проекта:

В ходе проведенных мероприятий, посвященных дню Победы, дети научились ориентироваться в истории нашей страны, у детей сформировались такие понятия, как ветераны, оборона, захватчики, фашисты,; сформировалось чувство гордости за свой народ и его боевые заслуги; уважение к защитникам Отечества, ветеранам Великой Отечественной войны.

Реализация проекта позволяет не просто повысить интерес детей к людям, защищавшим Родину много лет назад, но и способствует формированию подлинно гражданско-патриотической позиции у дошкольников, которая затем ляжет в основу личности взрослого человека – гражданина своей страны.



**СПАСИБО ЗА  
ВНИМАНИЕ!**



**С ДНЕМ ПОБЕДЫ!!!**