



Урок русского языка в 3 классе



Минутка чистописания:

Ж Ш Ч Ц Щ



Тема: «Гласные О и Е в
окончании имён
существительных после
шипящих»

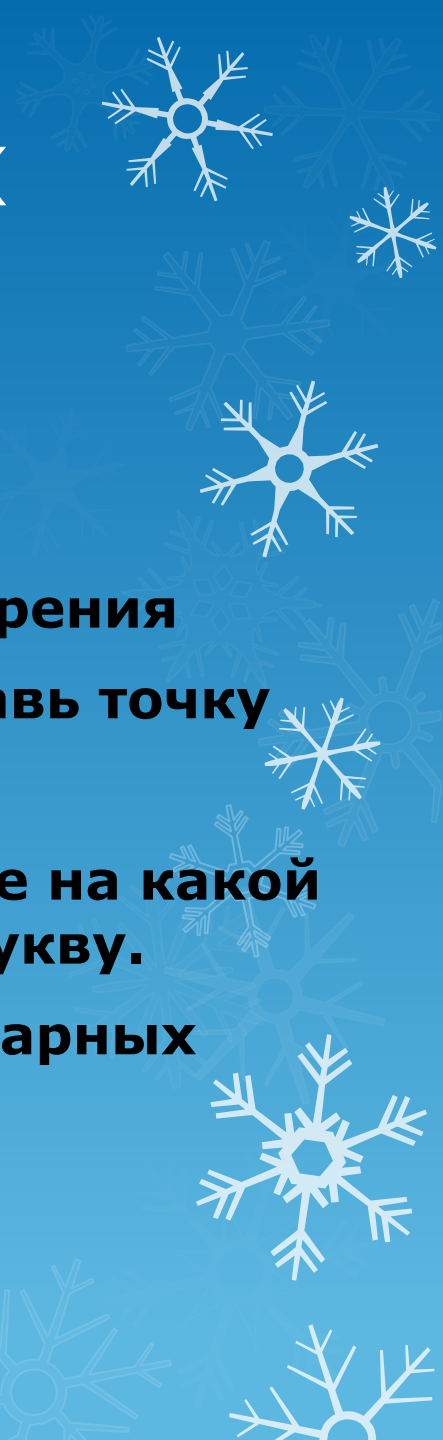
Узнаем
Вспомним.....
Научимся.....





Работа в группах

Инструкция


- Прочитай слово
 - Найди ударную гласную, поставь знак ударения
 - Под безударной гласной в окончании поставь точку
 - Выдели окончание
 - Выделите основу слова. Обратите внимание на какой звук заканчивается основа, подчеркните букву.
 - Обратите внимание, какая буква стоит в ударных окончаниях, какая - в безударных.
 - Сделайте вывод.
- 

Вывод:

*В окончаниях имён
существительных после букв*

ш щ ч ж ц под ударением

*пишем **О**, без ударения **е**.*



Распределительный диктант:

О

Мячом

Птенцом

Чижом

Глупцом

Шалашом

Душой

Врачом

Е

Товарищем

Душем

Ландышем

Страницей

Упражнение 1

I вариант:

Кирпичом, лапшой,
овцой, ножом, свечой,
кольцом, концом.


II вариант:

Сердцем, пшеницей,
ученицей, певицей,
умницей.



Тест


1. Укажи слово
с буквой **Е** в окончании.



ЛАПШ...Й



ШАЛАШ...М



ПЕЙЗАЖ...М



2. Укажи слово
с буквой **О** в окончании.

А ЛУЖ...Й

М ЦИРКАЧ...М

К ПЕРЕДАЧ...Й



3. Укажи слово
с буквой **Е** в окончании.

Н

ПОМОЩНИЦ...Й

Л

ЧЕРТЕЖ...М

М

ДВОРЦ...М



4. Укажи слово
с буквой **О** в окончании.


Ж ТОВАРИЩ...М

З ПОЛОТЕНЦ...М


И БАГАЖ...М



5. Укажи слово
с буквой **Е** в окончании.



ГЛУЩ...М



ШАЛАШ...М



ЛАНДЫШ...М



6. В какой строке во всех словах пишется **одна** и та же **буква**.

Б

плющ...м, юнош...й, блюдц...м

А

учениц...й, крыш...й, птиц...й

В

этаж...м, мельниц...й, меч...м



Д/з
«Три дороги»


**Правило вспомни,
Алгоритм не забудь!
Только потом выбирай
себе путь!**

Вставь, объясни...


Вставь, распредели, объясни...

Измени, составь, объясни...







ДА



СОМНЕВАЮСЬ



НЕТ



**Какие же
ВЫ
умницы!**