

ЦИРК



















# 11. Широкий - узкий




На этой страничке малышу нужно показать *широкие* и *узкие* ленточки, а затем *короткие* и *длинные*. Пусть малыш опишет каждую ленточку, например: «Эта ленточка короткая и узкая». Предложите малышу раскрасить полоски на ленточках так: на длинной и узкой – в синий цвет, на длинной широкой – в красный цвет, на короткой узкой – в желтый, на короткой широкой – в зеленый.







УЗКИЙ ШАРФ




ШИРОКИЙ ШАРФ

AudioSkazki.info



Назовите ленточки:  
узкие- широкие



длинные - короткие

