

Прозвенел уже звонок,
Всех позвал он на урок!

Работать будем как?

Старательно!

Слушать будем как?

Внимательно



Уверенный в себе, хоть неумейка,
И от природы он большой зазнайка,
А ну-ка угадать его сумеи-ка,
Известен всем под именем ...

Незнайка






Правила работы

в группе

1. Уважать друг друга
2. Уметь слушать
3. Работать сообща
4. Доказывать свою точку зрения



- 
- Имя прилагательное
 - Часть речи
 - Обозначает признак предмета
 - Какой? Какая? Какое? Какие?
 - Изменяется...



Наступила
холодная зима.
Утро выдалось
холодное. Дует
холодные ветер.

Наступила холодная зима.

Утро выдалось холодное.

Дует холодные ветер.

Холодная

зима

Холодное

утро

Холодный

ветер

Тема урока:
Изменение имени
прилагательного по
родам



Цель:

Научиться определять род у прилагательных.

Выяснить, на какой вопрос отвечает имя прилагательное определенного рода и какое имеет окончание.

Женс
кий

род
↓

Какая?

↓

-ая, -яя

Мужс
кой

род
↓

Какой?

↓

-ой, -ый

Сред
ний

род
↓

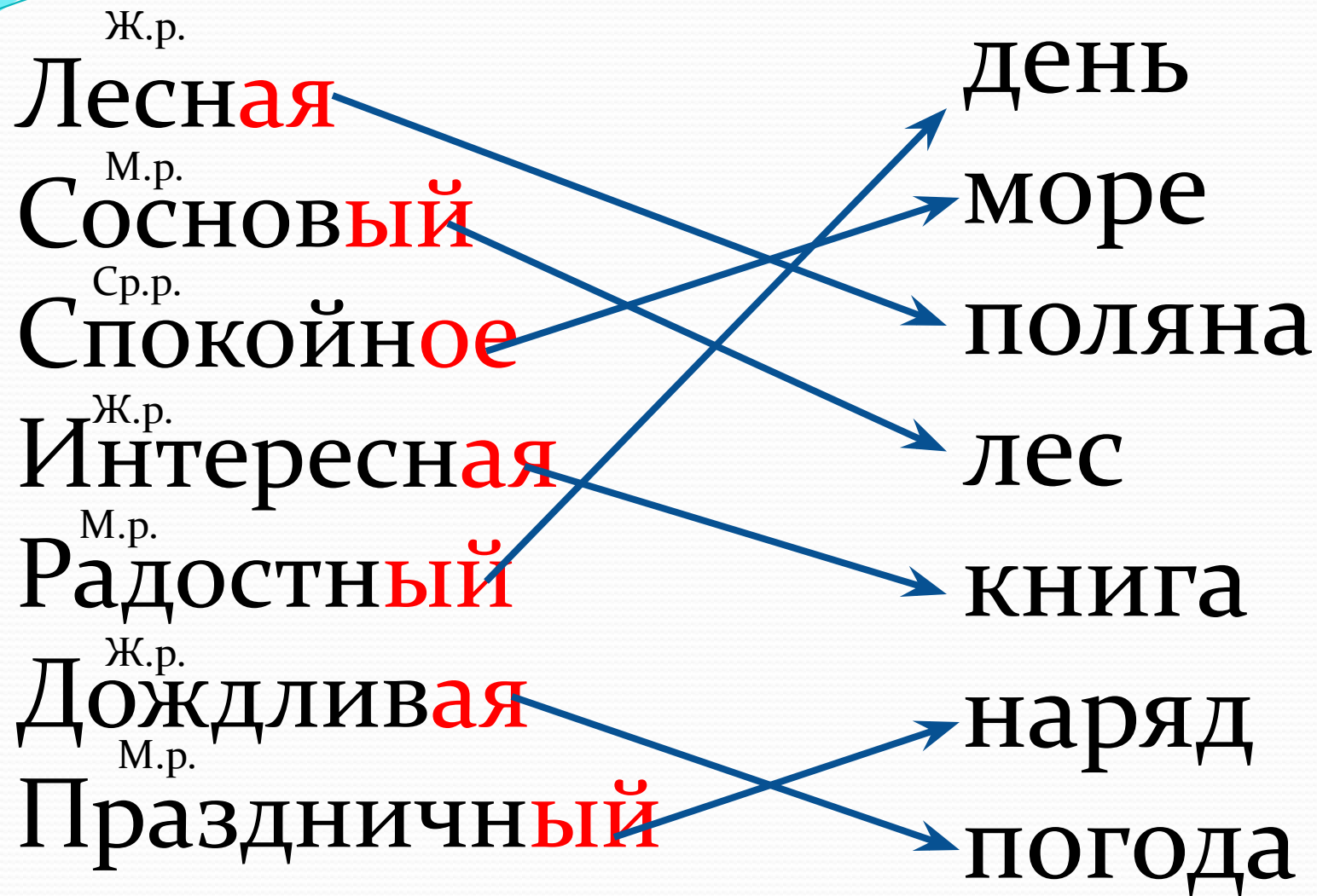
Како
е?

↓

-ое, -
ее

Физминутка







Гимнастика для глаз

ж.р.

Наступила холодная

зима. Выпал белый

снег. Все деревья

надели белоснежный

наряд. Светит яркое

солнце.

1 вариант

М.р.

Ж.р.

Ср.

р.

белый

круглая

чистое

глубокий

свежая

мягкое

2 вариант

М.р.

Ж.р.

Ср.р.

острый


добрая

красное

теплый

живая

сладкое

- 
- Имя прилагательное
 - Часть речи
 - Обозначает признак предмета
 - Какой? Какая? Какое? Какие?
 - Изменяется по родам

Имя прилагательное изменяется
по родам

Род определяется:

по роду существительного,
связанного с ним по смыслу

по вопросу

по окончанию

Оценка настроения после урока



Ничего не
получилось



все
получилось



не все
удалось

Отметка за работу на уроке

4 «+» – отметка «5»

3 «+» – отметка «4»

2 «+» – отметка «3»

Ребята, всем спасибо!
Теперь я знаю, как
изменяется имя
прилагательное!!!

