

“№15 орта мектеп” КММ



«Мектепалды даярлық тобы»

Сауат ашу және жазу негіздері

Тақырыбы: «Ө дыбысы мен әрпі»

Тәрбиеші: Умирбаева Тынышгул Абуовна

2015 -2016 оқу жылы





Сабақтың тақырыбы: «Ө дыбысы мен әрпі»

Құзыреттілікке жеткізетін сабақтың мақсат-
міндеттері:

1. Ө дыбысы және оның әріп таңбасымен таныстыру.
Сөз ойлап табу, сөйлем құрап айтуға үйрету.
2. Балалардың сөздік қорларын молайту, ойлау
қабілетін, дүниетанымын кеңейту, тілін дамыту.
3. Дидактикалық ойындар арқылы ұқыптылыққа,
шапшандылыққа тәрбиелеу.





Білім беру саласы: *«Коммуникация», «Таным», «Шығармашылық»*

Ұйымдастырылған оқу іс-әрекет түрі: *Сауат ашу және жазу негіздері, тіл дамыту, сурет салу.*

Сабақтың типі: *аралас, машықтық.*

Сабақта қолданатын педагогикалық технологиялар: *АКТ, ойын, тірек карта арқылы оқыту.*

Сабақтың өтілу әдісі: *түсіндірмелі-иллюстративтік, жартылай ізденіс, машықтық.*

Оқыту құралдары: *ой қозғау, логикалық ойындар.*

Демонстрациялық материал: *суреттер*





Әрекет кезендері

- Ұйымдастырылған оқу іс-әрекет

- Әрекет кезендері
- Тәрбиешінің іс-әрекеті
- Баланың қызметі

Мотивациялық қозғаушы


2 мин

Іздені ұйымдастырушы

23 мин

Рефлексивті коррекциялаушы

5 мин



Мотивациялық қозғаушы

Тәрбиешінің іс-әрекеті

Қоңыраудың сиқырлы
Естіледі сыңғыры.
Қолыңды бер дейді,
Шеңберге кел дейді.
-Балалар, бәріміз шеңбер
кұрайық. Бір-бірімізге жақсы
сөздер айтып амандасайық.
Сабағымыз сәтті болсын. Деніміз
сау болсын. Бүгінгі
сабағымыздың мақсатына
жетейік

Баланың қызметі

Сәлеметсің бе, Ақнұр, сен
сүйкімдісің.
-Сәлеметсің бе, Айда, сен
қайырымдысың.
-Сәлеметсің бе, Мансур, сен
ақылдысың.
-Сәлеметсің бе, Елжан, сен
сабырлысың.
-Сәлеметсің бе, Назакат, сен
мейірімдісің.
Сәлеметсің бе, Ахмадали, сен
батылсың.





Өткенді қайталау

- *Дыбыс деген не?*
- *Дыбыстар нешеге бөлінеді?*
- *Әріп деп нені айтамыз?*
- *Әріптерді не істейміз?*

“Қай дыбыстан басталады?”




Ғ Т А Н Р У П Ш Л Й



Іздену ұйымдастырушы


“Бауырсақ” ертегісі



“Не артық?”




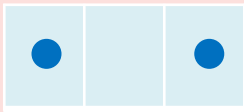
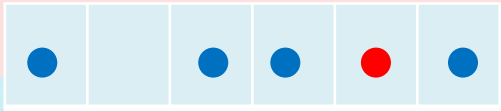
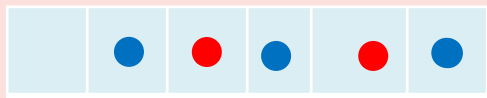



Әріп таңбасымен танысу



Неге ұқсас?



“Орнын тап”





пальто




кресло

Дәптермен жұмыс

Ө дыбысының әрпін жазу

- Ауада жазып қол жаттықтыру.*
- Ө әрпін екі жолға толтырып жазу.*





Сергію сәті



Дыбыстық талдау жасау

Өрік

--	--	--	--

Өшіргіш

--	--	--	--	--	--	--

көк

--	--	--



Буындарды оку

О → Й ОЙ ОЙ Т → ОЙ ТОЙ ТОЙ

О → Р ОР ОР Т → ОР ТОР ТОР


О → Л ОЛ ОЛ Т → ОЛ ТОЛ ТОЛ

ОЙ → на ойна ойна Ай-на Ай-на




Рефлексивті коррекциялаушы

Кім зерек?



А Т П Ш
Р Л Н Ғ
Й У О



Қорытынды

- Біз бүгін қандай дыбыспен таныстық?
- Ө дыбысы қандай дыбыс екен?
- Ө дыбысына байланысты сөздер айту.





Сабақ аяқталды .
Назар 
аударғандарыңызға
рахмет!

