

**УРОК
ПО
ОКРУЖАЮЩЕМУ
МИРУ
В 1 КЛАССЕ
«КАК ЗИМОЙ
ПОМОЧЬ ПТИЦАМ»**





Тема урока: «Как помочь птицам зимой»





Задачи:

- ❖ научимся различать птиц, зимующих в наших краях
- ❖ делать кормушки
- ❖ подбирать корм для птиц



Девиз:

**НАМ НЕ УНЯТЬ МЕТЕЛИ,
НЕ РАСТОПИТЬ СНЕГА,
НО ЧТОБЫ ПТИЦЫ ПЕЛИ —
ЭТО В НАШИХ РУКАХ.**



Зимующие ПТИЦЫ:





Синица:



Поползень:





**Чёрный жилет, красный берет,
Нос — как топор, хвост — как
упор.**





Озорной мальчишка
В сером армячишке
По двору шныряет,
Крохи собирает.





**Известно с давних нам времен,
Что эта птица - почтальон.**



А.Кузьмин





Сорока:





Ворона:





Сойка:





Клест:





Снегирь:



Свиристель:





Физкультминутка:





Копошатся –
шевелятся, суетливо
передвигаются.

Тля - вредное насекомое



Просветлеет –
наступит утро,
покажется солнце



Что за стол среди берез
Под открытым небом?
Угощает он в мороз
Птиц зерном и хлебом.



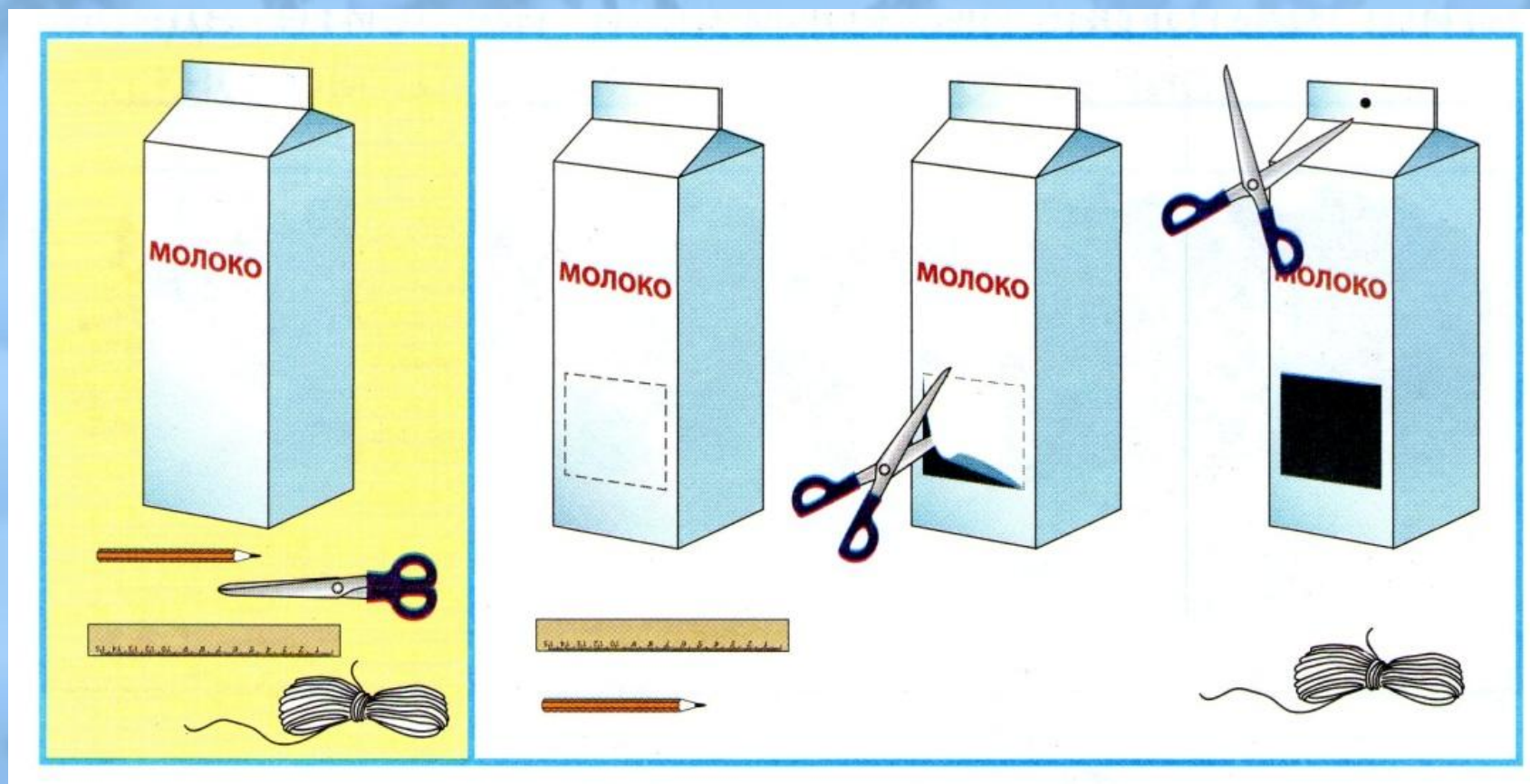


Кормушки для птиц:





ПЛАН-СХЕМА УЧИМСЯ МАСТЕРИТЬ КОРМУШКУ



Физкультминутка:





Правила размещения кормушек:

- ❖ вешай кормушку в том месте, где меньше дует ветер, меньше снега
- ❖ вешай на такой высоте, чтобы не достала собака или кошка
- ❖ нельзя кормушку прибивать к дереву, её нужно привязывать или прикручивать







Корм для птиц:





Чем кормить птиц зимой:

- ❖ Семена подсолнечника – для снегирей, синиц, поползней, воробьев.
- ❖ Конопля – для всех птиц.
- ❖ Просо и пшено – для чижей, щеглов, воробьев, свиристелей, овсянок.
- ❖ Арбузные и дынные семечки – корм для синиц, поползней, дятлов.
- ❖ Веники из лебеды, крапивы, репейника лучше воткнуть в снег или повесить рядом с кормушкой. К вам слетятся чечетки, чижи, снегيري, синицы.
- ❖ Ягоды рябины, бузины, черемухи любят снегيري и свиристели.
- ❖ На сухие хлебные крошки всегда найдутся свои любители.

Природные столовые:



рябина



боярышник



калина



Дрозд-рябинник:





**Здравствуй, старичек-
лесовичек!**

**Пишут тебе
первоклассники из
Рябчинской средней школы.**

**Мы рады помочь тебе!
Птицы, которые живут
рядом с нами называются
признак ным
ам умеем мастерить**

**Мы узнаем изображения
подвращу,**

Мы правильный корм.

Знаем правила

Умеем

РЕФЛЕКСИЯ



На уроке было комфортно
и все понятно



На уроке немного
затруднялся, не все понятно.



На уроке было трудно,
ничего не понял.