



Конкурс шаблонов образовательных презентаций 2014  
«<http://pedsovet.su/>»





# Урок русского языка в 3 классе по теме «Развитие умения находить в слове окончание и основу слова»

Презентацию  
подготовила  
учитель начальных  
классов  
Сенина Татьяна  
Викторовна

Определяем тему и цель урока

**УЧИМ ВМЕСТЕ!**





# Словарный диктант.

Запишите слова. В скобках запишите ключевые слова, объясняющие названия.





## Проверь себя.

Черника (чёрная), костяника  
(косточка), ежевика (ёж),  
земляника (около земли),  
малина (маленькая).





Что это за ягода?

На что похожи ягоды

Как ~~черёмухи?~~ слово может помочь запомнить его написание?

(Чёрная муха – черёмуха)





## Знаете ли вы...

В польском языке есть слово

**прыгун**

Как вы думаете, кто это

**Зая**

такой?

**||**

Запишите родственные слова к этому

слову.

**Заяц, заячья, заюшка, зайчонок, зайчата,**

**зайчатина.**

Запишите одну из пословиц.

Лиса живёт хитростью, а заяц  
прыткостью.

Хорош заяц белый, а охотник – смелый.





# Графический диктант.

Изменяемая часть слова - это ...

Часть слова без окончания – это ...

Разделительный **ь** пишется

после ...

В слове **пёреходы** **ход** – является ..., а **ы** – это

...





Проверь себя.

