

Тема: нетрадиционное рисование в технике «Грифонаж»



Составитель: Мартынова
Елена Ивановна

2015

Грифонаж в переводе с французского языка означает - маранье, каракули, от (griffonner - писать каракулями, рисовать на скорую руку), поэтому второе название у этой техники рисования – «Каракули».

Многие писатели и учёные в черновиках своих великих творений делали беглые наброски импровизационного характера в технике «Грифонаж».



Леонардо да Винчи
Проект памятника маршалу
Тривульцию



А.С.Пушкин
Кишинёвские знакомые поэта

Современные художники и дизайнеры создают в технике «Грифонаж» оригинальные картины и скульптуры.



Художник-любитель Энн О. Смит
Картина "Птичья прогулка"



Скульптор Давид Оливейра
Скульптура из проволоки
в виде чернильного эскиза.

Грифонаж – это не только необычный способ рисования, это ещё и зовущая за собой тайна, удивительная загадка, потрясающая интрига. Приступая к выполнению рисунка, нельзя точно сказать, что получится в результате, всё зависит от случайно проведённых линий и от воображения рисующего.



Цель: создать уникальную композицию «Тайны океана» в нетрадиционной технике рисования «Грифонаж».

Задачи:

1. Расширение кругозора через получение теоретических знаний о новой технике рисования.
2. Знакомство с техникой выполнения рисунка-грифонажа.
3. Развитие психических качеств: внимания, восприятия, воображения.
4. Повышение самооценки, уверенности в своих способностях, силах.
5. Создание положительного отношения к творческой деятельности, способности получать от своего творчества удовольствие.
4. Развитие эстетического вкуса, умения видеть и оценивать красоту окружающего мира, передавать эту красоту в творческой работе.
5. Воспитание волевых качеств личности: усидчивости, собранности, старательности, аккуратности.



Правила для всех !



Правила рабочего человека

Прежде чем начать работу, подготовь свое рабочее место правильно.

Во время работы содержи свое место в порядке: где взял – туда и положи

Всегда думай, как сделать работу лучше: экономь материалы, береги инструменты.

Закончил работу, убери свое место быстро и аккуратно.

Работайте дружно.

Правила безопасности при работе с клеем

Перед работой с клеем нужно застелить стол или парту клеенкой.

Постарайтесь, чтобы клей не попадал на одежду, лицо и особенно в глаза.

Если вдруг клей все же попадет в глаза, срочно вымойте руки и промойте глаза теплой водой.

После работы клей плотно закройте, уберите.

Обязательно вымойте руки и кисточку.

Пальчиковая гимнастика : «Рыбки»

Рыбки плавали, ныряли


В чистой тепленькой воде (сложить пальцы щепоткой, совершая волнообразные движения всей рукой – от плеча до кисти):


То сожмутся (очень плотно сжать пальцы),

Разожмутся (растопырить пальчики в стороны),


То зароятся в песке (сложить пальчики вместе и поочередно совершать движения руками, как будто раскапываете песок).










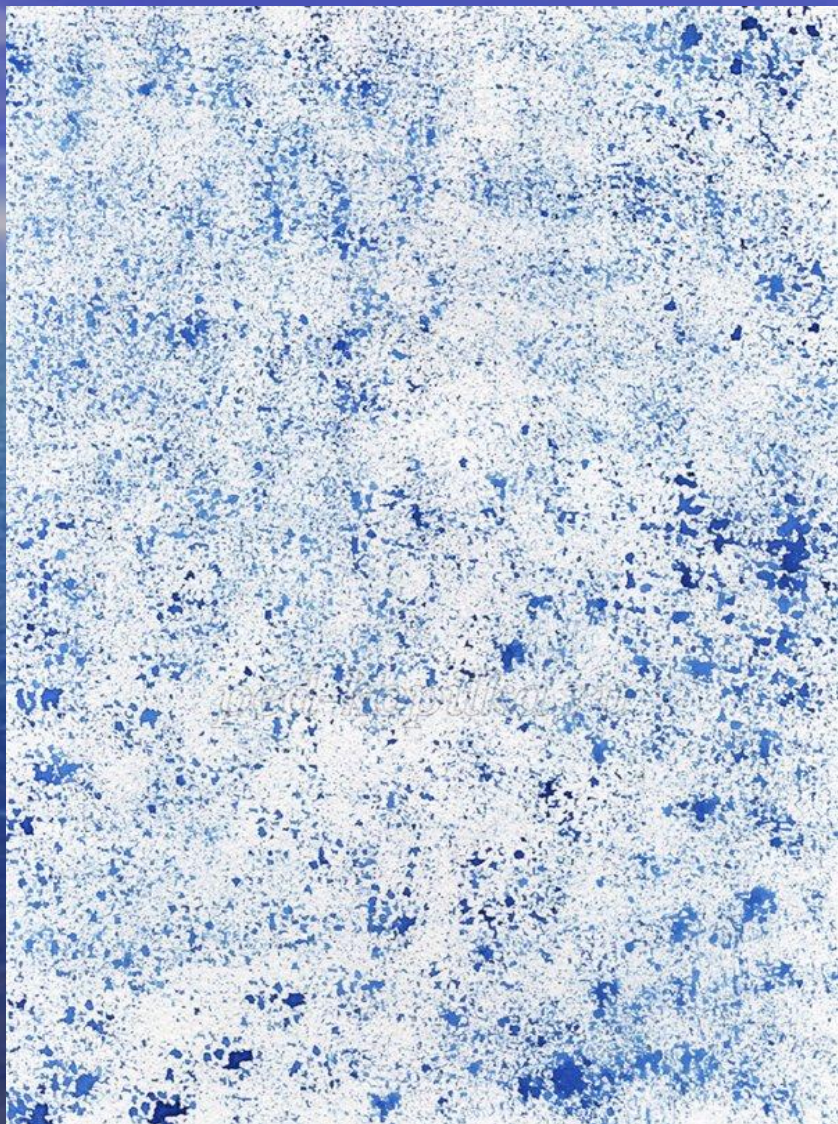
ped-kopilka.ru













А вот несколько необычных композиций в технике «Грифонаж».

Композиция «Обитательница далёкой Пандоры».



Композиция по сказке А.С.Пушкина «Золотая рыбка».





Рисунок по сказке А.С.Пушкина «Царевна-лебедь»



Композиция «Карликовая пчёлка-колибри собирает нектар».



Предназначение композиции: композицию можно использовать для украшения интерьера, оформления тематических стендов и уголков, в качестве оригинального подарка.



A wide-angle photograph of a vast blue ocean under a bright blue sky with wispy white clouds. The sun is visible on the left side, creating a shimmering reflection on the water's surface. The text "До новых встреч!" is overlaid in the center in a bold, green font.

До новых встреч!