

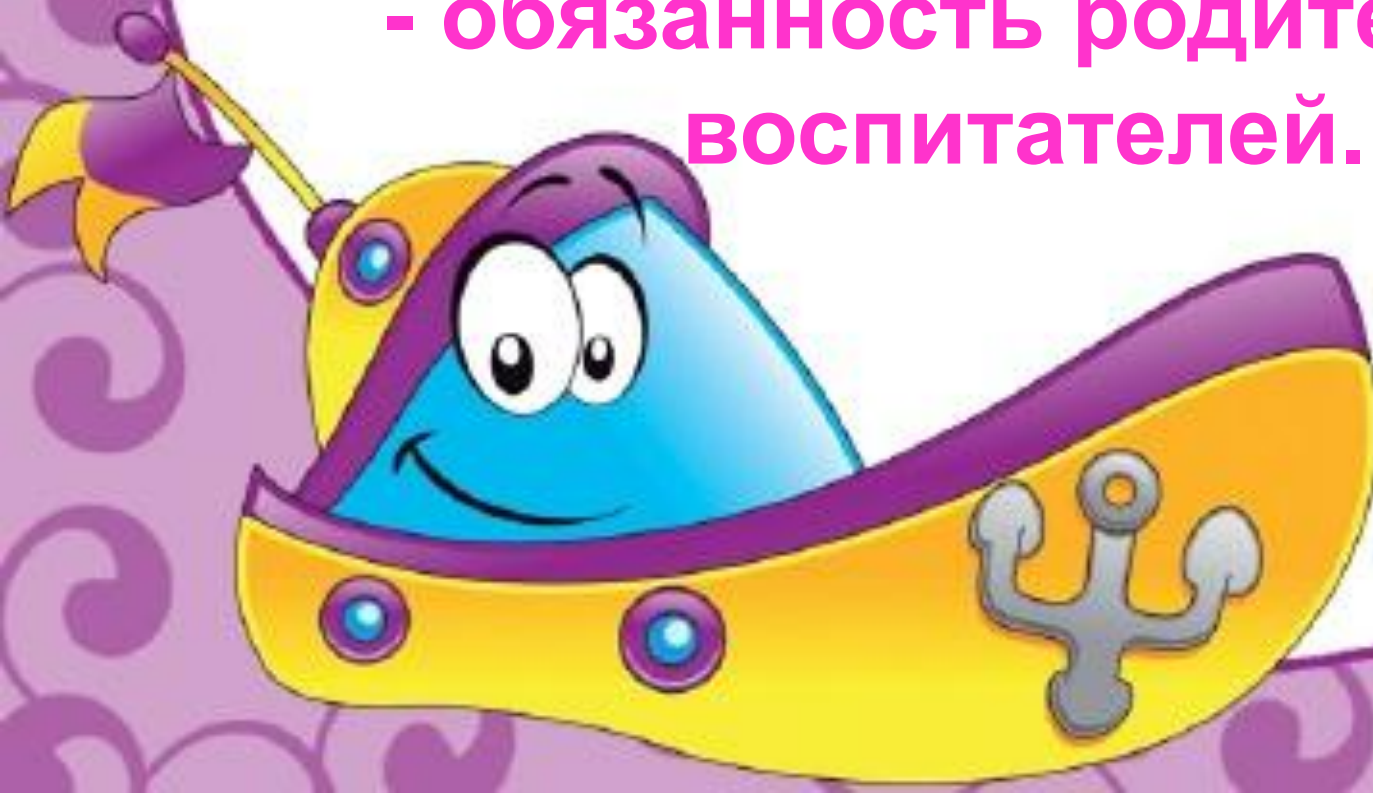
«Организация работы с детьми
раннего возраста по
формированию начальных основ
безопасности»



**«Семья для ребенка – это
источник общественного опыта»**




Дети - самая уязвимая категория участников дорожного движения. Максимально защитить их от возможной беды - обязанность родителей и воспитателей.



Первый семейный социальный институт, с которым вступают в контакт родители – это детский сад.



Цель:



Создание условий

**Формирование
у малышей
знаний и умений**

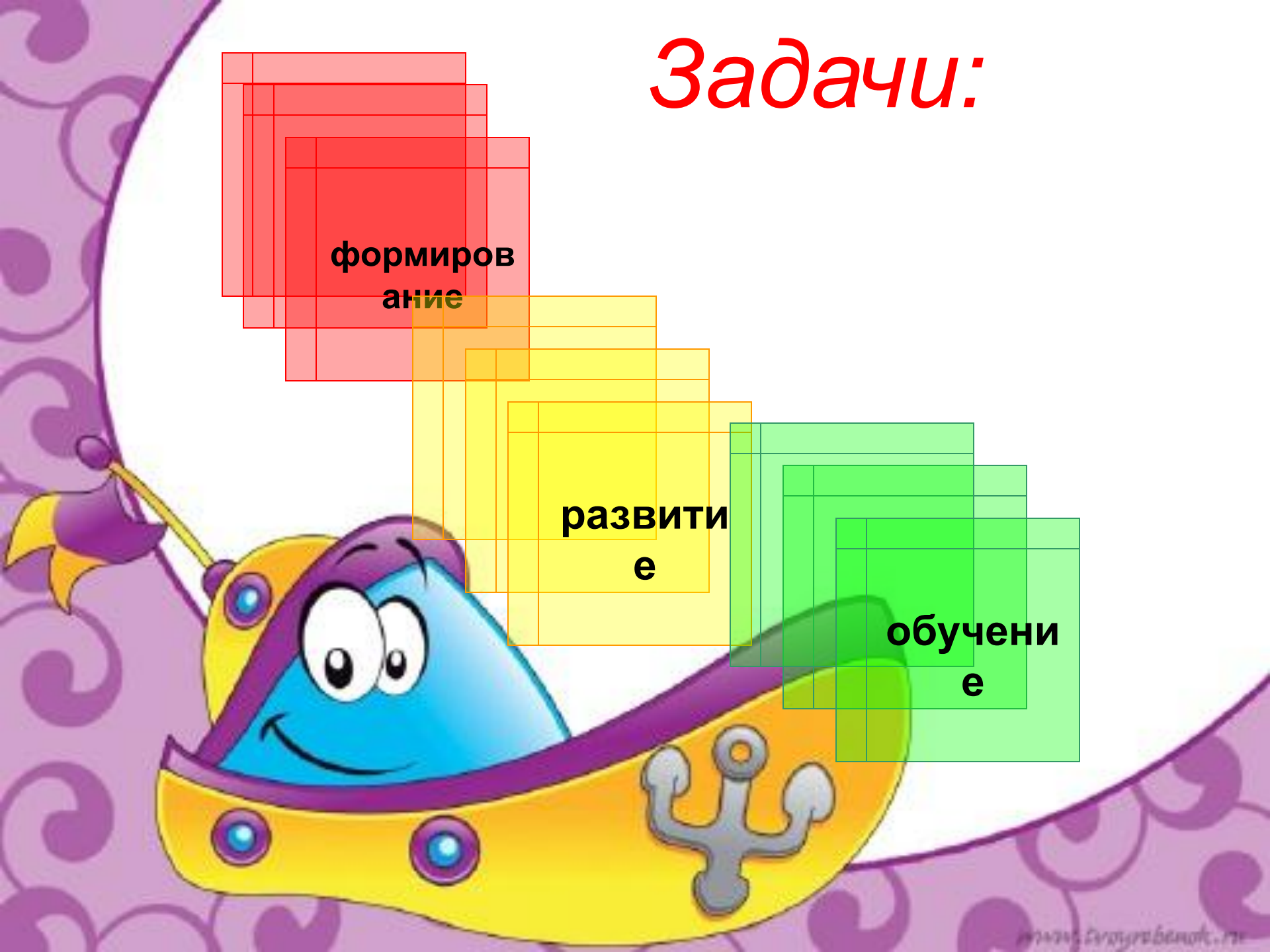


Задачи:

формирование

развитие

обучение



**Замечать
опасные места**


**Знание
сигналов
светофора**

**Различать
величину
транспорта**

**Понимание
опасности
транспорта**



Дети младшей группы способны
запомнить только два-три ярких
признака предметов



Педагоги

деловые игры

семинары

педсоветы

Работа
с
педагогами
в ДОУ

консультации

выставки

анкетирование

- Знакомим с понятиями
 - Учим значения светофора
 - Учим различать транспорт



Родители

родительские
собрания

консультации

беседы

анкетирование

выставки
совместных
работ

Нет на свете родителей,
которые не хотели бы уберечь
ребенка от несчастного случая.



Уголки безопасности для родителей

АЗБУКА БЕЗОПАСНОСТИ

Будьте осторожны на дороге!!!

В младшем дошкольном возрасте
ребёнок должен усвоить:

- ⇒ Кто является участником дорожного движения
- ⇒ Элементы дороги (дорога, тротуар, и т.д.)
- ⇒ Транспортные средства (автобус, троллейбус, машина и т.д.)
- ⇒ Средства регулирования дорожного движения,
- ⇒ Сигналы светофора
- ⇒ Правила перехода проезжей части
- ⇒ Без взрослых на дорогу выходить нельзя
- ⇒ Правила посадки, высадки из общественного транспорта

ВАЖИТКА Если в доме пожар

Прочитайте текст и послушайте аудиозапись.

Правило 1. Если вы почувствовали запах гари, увидели дым или услышали треск, немедленно сообщите об этом взрослым.

Правило 2. Если вы увидели огонь, немедленно сообщите об этом взрослым.

Правило 3. Если вы увидели пожар, немедленно сообщите об этом взрослым.

Правило 4. Если вы увидели пожар, немедленно сообщите об этом взрослым.

Будьте осторожны на дороге!!!

В младшем дошкольном возрасте ребёнок должен усвоить:

- ⇒ Кто является участником дорожного движения
- ⇒ Элементы дороги (дорога, тротуар, и т.д.)
- ⇒ Транспортные средства (автобус, троллейбус, машина и т.д.)
- ⇒ Средства регулирования дорожного движения
- ⇒ Сигналы светофора
- ⇒ Правила перехода проезжей части
- ⇒ Без взрослых на дорогу выходить нельзя
- ⇒ Правила посадки, высадки из общественного транспорта

Терроризм

Внимательно читайте текст и слушайте аудиозапись.

Правило 1. Если вы увидели подозрительные предметы, немедленно сообщите об этом взрослым.

Правило 2. Если вы увидели подозрительные предметы, немедленно сообщите об этом взрослым.

Правило 3. Если вы увидели подозрительные предметы, немедленно сообщите об этом взрослым.

Правило 4. Если вы увидели подозрительные предметы, немедленно сообщите об этом взрослым.

19/04/2013 07:52

ПЕРЕХОД

У полоски перехода
На обочине дороги.
Зверь трёхглазый, одноногий,
Неизвестной нам породы,
Разноцветными глазами
Разговаривает с нами.

КРАСНЫЙ глаз
Гласит его приказ.

ЖЁЛТЫЙ глаз
Глядит на нас:
— ОСТОРОЖНО!

А ЗЕЛЁНЫЙ глаз —
Для нас:
— МОЖНО!
Так ведёт свой разговор
Молчаливый СВЕТОФОР.

19/04/2013 07:52

«Друг - наш светофорик»





18/04/2013 11:41



Уголок безопасности




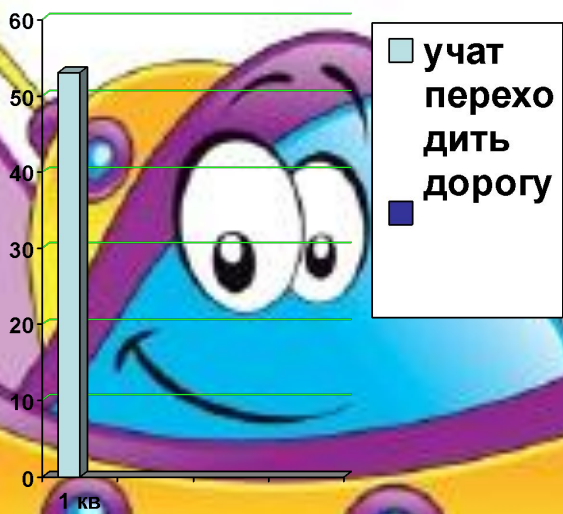
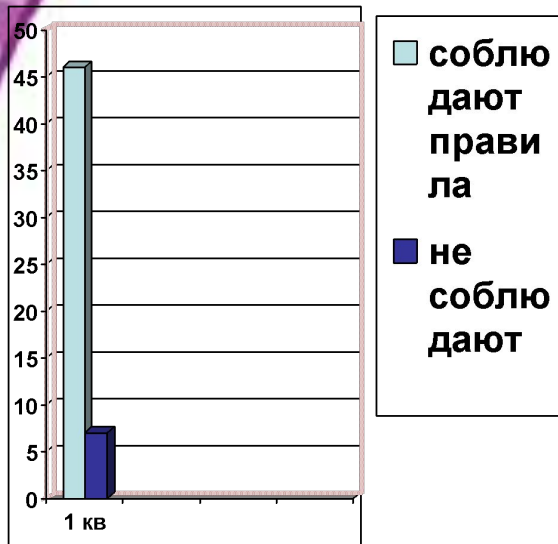
16/04/2013 11:49



16/04/2013 11:59



16/04/2013 11:59




С Ш М Р Я

+

ДЕТСКИЙ САД

РЕБЁНОК

грамотный и дисциплинированный
участник дорожного движения.



**Каждый год к нам
приходят малыши, и
главная задача взрослых
подготовить и
предостеречь от
опасности
на дорогах.**



Спасибо за внимание

