

*Муниципальное казённое дошкольное образовательное учреждение
детский сад №11*

***Отчёт проекта по теме:
«ЗИМУЮЩИЕ ПТИЦЫ»
(младшая группа)***



Подготовил воспитатель: Науменко Юлия Владимировна

Этапы реализации проекта:



I этап – Организационно-подготовительный

1. Определение темы исходя из интереса и знаний детей.
2. Сбор и анализ литературы по данной теме.
3. Планирование предстоящей деятельности, направленной на реализацию проекта.
4. Обеспечение дидактическим материалом.

II этап – Основной

1. Представляет собой внедрение в воспитательно-образовательный процесс эффективных методов и приемов по расширению знаний дошкольников о зимующих птицах, их повадках, особенностях жизни в зимний период.
2. Заготовка корма для птиц.
3. Подкормка и наблюдение за птицами.
4. Апробирование на практике – проведение цикла занятий.
5. Взаимодействие с родителями, направленное на реализацию проекта.

Ожидаемые результаты реализации проекта:

- Создание необходимых условий в ДООУ по формированию у дошкольников целостного представления о жизни зимующих птиц.
- Заинтересованность детей совместно с родителями в заботе о птицах, желание помогать им в зимний период (изготовление кормушек, подкормка птиц зимой).
- Развитие у детей любознательности, творческих способностей, познавательной активности, коммуникативных навыков.
- Совместная деятельность будет способствовать укреплению детско-родительских отношений.
- Активное участие родителей в реализации проекта.

Методы и приемы:

- беседы о птицах;
- наблюдения за жизнью птиц;
- игры (дидактические, подвижные);
- ознакомление с художественной литературой;
- рассматривание иллюстраций;
- продуктивная деятельность.

1 этап подготовительный

Предметно-развивающее пространство по теме


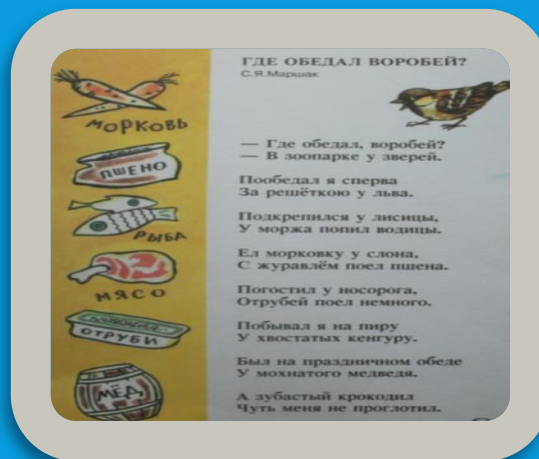


2 этап - практический

Рассматривание иллюстраций



Чтение художественной литературы



Рассматривание и беседы по сюжетным картинам



Дидактические игры



Художественное творчество (рисование)



Художественное творчество (лепка)



Художественное творчество (аппликация)



Экспериментирование – опыт с пером

Положите перо на ладонь и подуйте на него.
Что произошло?



Перо летит –
оно лёгкое.

Видеопросмотр сюжетов о птицах

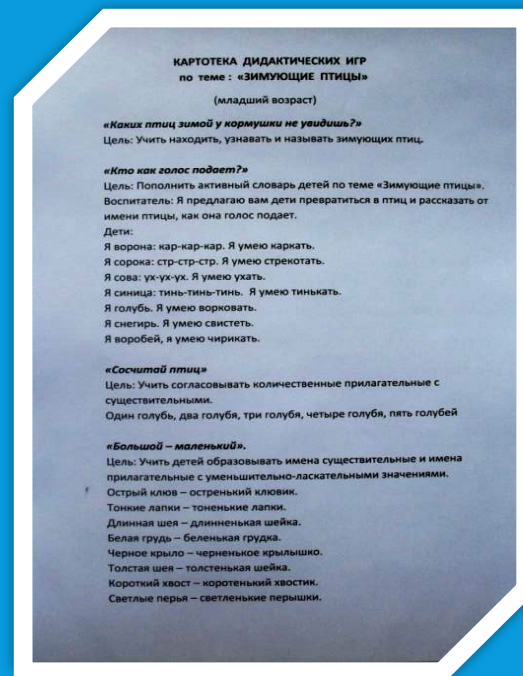


Прогулка




3 этап – результативный

Систематизация методического методического материала по теме



Выставка детских работ по теме



III этап – Заключительный

Оформление результата в виде презентации:

- а) выставка детских работ;
- б) изготовление кормушек.

Литература:

1. А. Яшин «Покормите птиц зимой»
2. З. Александрова «Новая столовая»
3. Л. П. Молодова «Экологические праздники для детей»
4. М. Горький «Воробьишко»
5. М. Зощенко «Умная птичка»
6. Н. Рубцов «Воробей»
7. Т. А. Шорыгина «Птицы. Какие они?»
8. Т. Евдошенко «Берегите птиц»