

1. Когда была основана Москва?
2. Кто был основателем Москвы?
3. Где был заложен город?
4. Что такое план города?
5. Что или кто изображен на гербе Москвы?

На гербе Москвы изображён всадник с копьём, поражающий змея. Это святой Георгий Победоносец.

Герб  
Москвы



План  
Москвы



Цифрами обозначены:

- 1 Московский Цирк  
Никулина на Цветном  
бульваре
- 2 Триумфальная арка
- 3 Мемориальный комплекс  
«Парк Победы»
- 4 Спортивный комплекс  
«Лужники»
- 5 Детский музыкальный  
театр им. Н. И. Сац
- 6 Резиденция Деда Мороза

Памятник  
Юрию  
Долгорукому

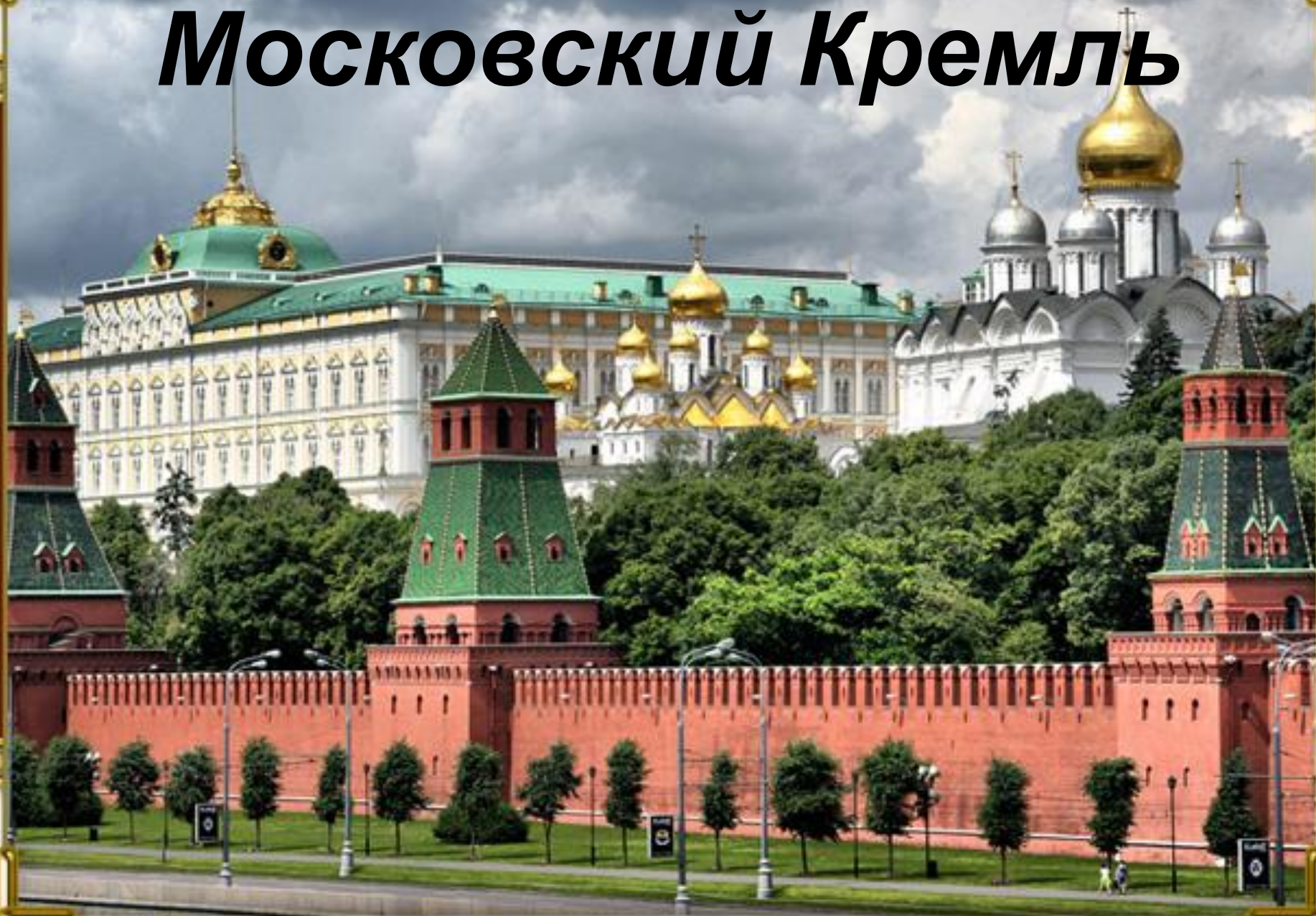


Д е р м о н т о в  
М. Ю.




Москва, Москва! Люблю  
тебя как сын, Как русский  
– сильно, пламенно и  
нежно! Люблю  
священный блеск твоих  
седин, И этот Кремль  
зубчатый, безмятежный.  
Московский Кремль –  
символ нашей Родины.  
Здесь находятся  
уникальные памятники  
истории и культуры,  
которыми гордится  
Россия.

# ***Московский Кремль***

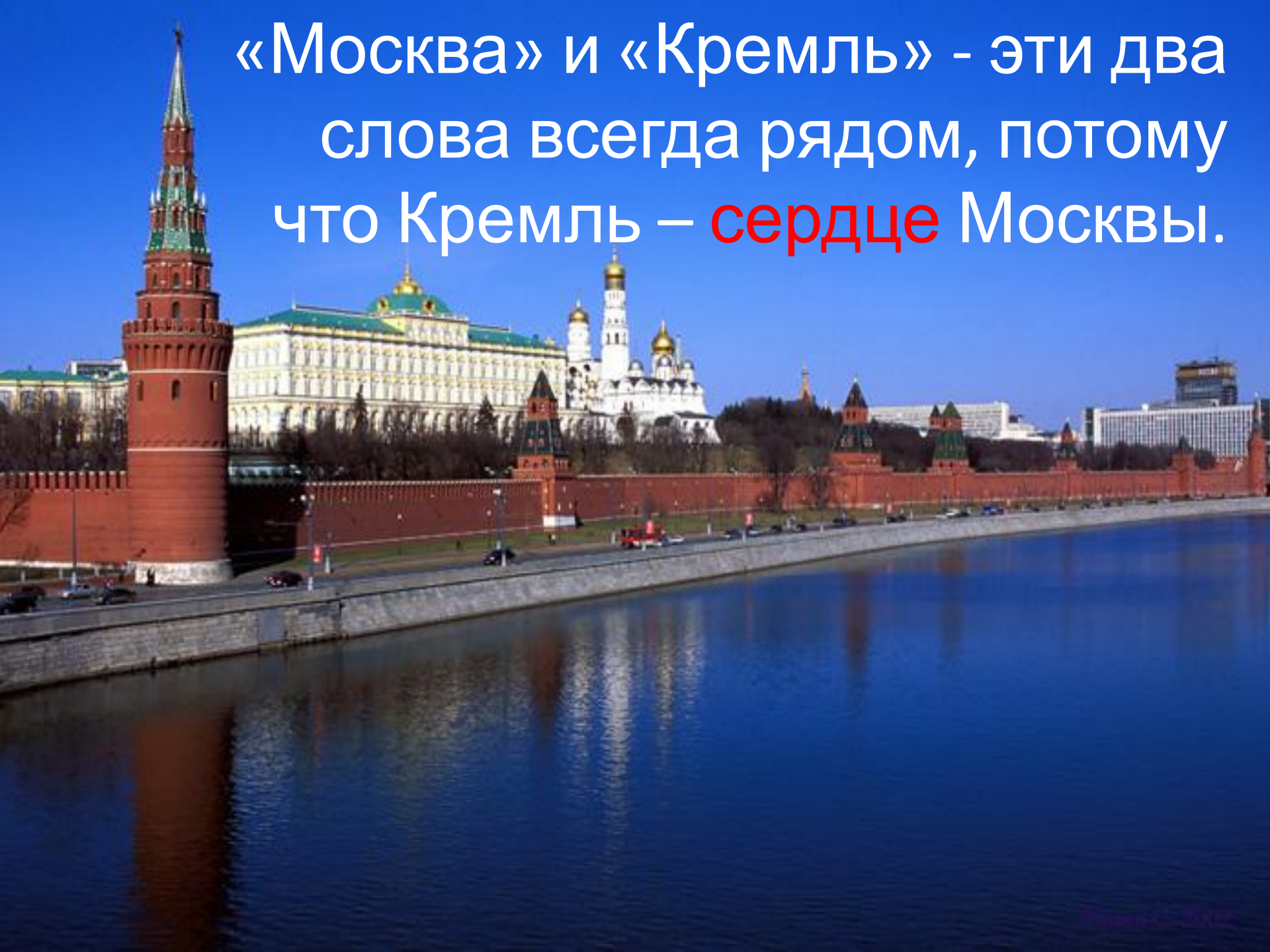


Открыть страницу 102.  
Прочитать, что говорит нам  
муравей.



Узнаем, что значит Московский Кремль для каждого жителя России. Будем учиться рассказывать о достопримечательностях Московского Кремля и Красной площади.

«Москва» и «Кремль» - эти два слова всегда рядом, потому что Кремль – сердце Москвы.



Давным-давно, более 850 лет назад, из богатого и славного города Суздаля прискакал с дружиной князь Юрий Долгорукий, чтобы выбрать место для заставы-крепости.



Полюбился князю удобный для обороны холм в том месте, где узенькая лесная речка Неглинная сливалась с Москвой-рекой.





Место было тихое, глухое, водное, рыбное, охотницкое. Обнесли войны холм валом, забором, поставили с запада и востока ворота, выстроили дубовые княжеские палаты, вырыли



Шли годы. Всё чаще и чаще стали появляться в Кремле каменные строения. При князе Дмитрие Донском поднялись стены и башни из белого камня. И прозвали люди Москву белокаменной.



**Работа по учебнику.**  
Рассмотрите  
фотографию на **стр.103**  
**учебника** Прочитайте  
задание.

1. Представьте, что вы пролетаете над Московским Кремлём на вертолёте. Рассмотрите фотографию. Найдите на ней достопримечательности Кремля. Расскажите о них по фотографии.


1. Резиденция Президента России. 2. Спасская башня. 3. Колокольня Иван Великий. 4. Успенский собор. 5. Архангельский собор. 6. Большой Кремлёвский дворец. 7. Троицкая башня. 8. Арсенал.




# 1. Резиденция Президента России



# Спасская башня



# Колокольня Иван Великий



# Успенский собор





# Архангельский собор





# Большой Кремлёвский дворец



# Троицкая башня




# Арсенал



1 Троицкая  
башня



2 Спасская  
башня



3 Успенский  
Собор



4


Архангел  
собор



5 Резиденция  
президента  
России



6 Колокольня  
Израиля Великий



# 7 Большой Кремлёвский дворец



# 8 Арсенал



Работа по учебнику. Прочитаем вслух статью «Из истории Кремля» на **стр. 104-105** учебника и узнаем, что же происходило с Кремлём дальше.

### ИЗ ИСТОРИИ КРЕМЛЯ

Пятьсот с лишним лет назад в Москве правил великий князь Иван Третий. Не раз хмурился он, глядя на белокаменные стены Кремля, построенные его прадедом Дмитрием Донским. От частых пожаров и вражеских набегов стены эти совсем обветшали.

И задумал тогда великий государь перестроить Московский Кремль. Призвал из разных городов самых искусных строителей, пригласил из Италии знаменитых архитекторов — зодчих и велел возводить новые стены вокруг Кремля, строить каменные палаты и соборы с золотыми куполами.

Вместо старых белокаменных стен поднялись новые, из красного кирпича. Крепкие, прочные, толщиной до шести метров. В глубине стен — склады с боеприпасами и потайные ходы. А поверху, будто каменные кружева, протянулись двурогие зубцы с бойницами. Каждый высотой в два метра.

Вместе со стенами поднялись и новые башни. Самая большая — Спасская. Через её ворота въезжали в Кремль московские князья и цари со свитой.

*А. Карданов*





**Московский Кремль при Дмитрие Донском.**  
Художник А. Васнецов

# Московский Кремль при Иване III.



# *Юрий Долгорукий и Иван 3*

