

**ПРОЕКТ :**

**«8 МАРТА – МЕЖДУНАРОДНЫЙ  
ЖЕНСКИЙ ДЕНЬ».**



Воспитатель: ИСТОМИНА АННА  
ВЯЧЕСЛАВОВНА  
КУРСК , 2018



## ВИД ПРОЕКТА

Информационный, творческий, краткосрочный проект


## УЧАСТНИКИ ПРОЕКТА

- дети второй младшей группы «Непоседы»
- семьи воспитанников
- педагог ДОУ




## АКТУАЛЬНОСТЬ ПРОЕКТА:

Из года в год в детском саду дети всех возрастных групп готовятся к празднику 8 Марта: разучивают стихи, песни, танцы, готовят подарки для своих любимых бабушек и мам. Заинтересованность детей подтолкнула меня к созданию краткосрочного проекта, который помог бы уточнить представления детей о празднике 8 Марта. В ходе данного проекта я запланировала рассказать ребятам об истории этого праздника и конечно подготовить подарки мамам и бабушкам,.



НАДЕЖДА КАРВЕЛИНА  
ФОТОГРАФ



## ЦЕЛЬ :

Расширять знания детей о празднике 8 марта. Развивать у детей интерес к традиции его празднования. Способствовать созданию тёплых взаимоотношений в семье.

## ЗАДАЧИ ПРОЕКТА:

- 1.Познакомить детей с историей возникновения праздника 8 Марта.
- 2.Учить составлять короткий рассказ на тему "8 Марта".
- 3.Обогащать и активизировать тематический словарь.
- 4.Воспитывать уважительное отношение к маме, бабушке, стремление помогать им.



# ЭТАПЫ РЕАЛИЗАЦИИ ПРОЕКТА



## 1 ЭТАП ПОДГОТОВИТЕЛЬНЫЙ:

- определение темы проекта, постановка целей и задач;
- составление плана основного этапа, подбор и разработка совместной деятельности взрослого и детей;
- подбор литературных произведений о маме;
- подбор бесед;
- организация семейной выставки рисунка «Моя мама самая-самая»; «Портрет моей бабушки».

## 2 ЭТАП ОСНОВНОЙ:

- знакомство с историей возникновения праздника
- чтение литературных произведений о маме с дальнейшим анализом
- консультации для родителей по теме
- использование различных игр
- составление описательных рассказов «Моя Мама»
- изготовление поздравительной открытки к праздник
- НОД по теме



## 3 ЭТАП ЗАКЛЮЧИТЕЛЬНЫЙ:

- подарок своими руками
- выставка рисунков «Моя мама самая-самая»; «Портрет моей бабушки»
- утренник к 8 марта
- презентация проекта

## ПРЕДПОЛАГАЕМЫЙ РЕЗУЛЬТАТ:

После завершения проекта дети получат новые знания о празднике 8 Марта, его традициях празднования.



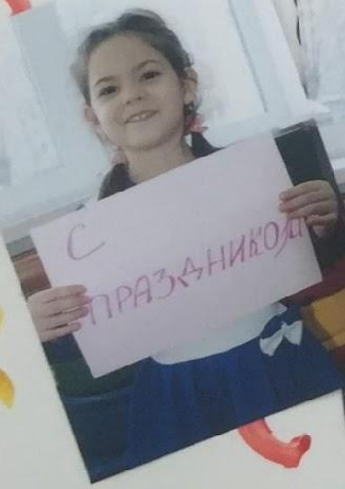








# Младшая-солнышко

## любое!



## РЕЗУЛЬТАТ ПРОЕКТА:

Дети получили новые знания о празднике 8 марта, что способствовало более тёплым отношениям в семьях воспитанников.





С 8 Марта!

Спасибо за внимание

*Пусть первый подснежник  
Подарит Вам нежность!  
Весеннее солнышко подарит тепло!  
А мартовский ветер подарит надежду,  
Участие, и радость, и только добро!*

