

5
Б

Ұйымдастырылған оқу іс-әрекеті



Жарбол Балнұр Тілектесқызы




Шағын орталық тәрбиеленушілері



**Білім беру саласы: Таным,
шығармашылық.**

**Бөлімі: Қарапайым математикалық
ұғымдарды қалыптастыру.**

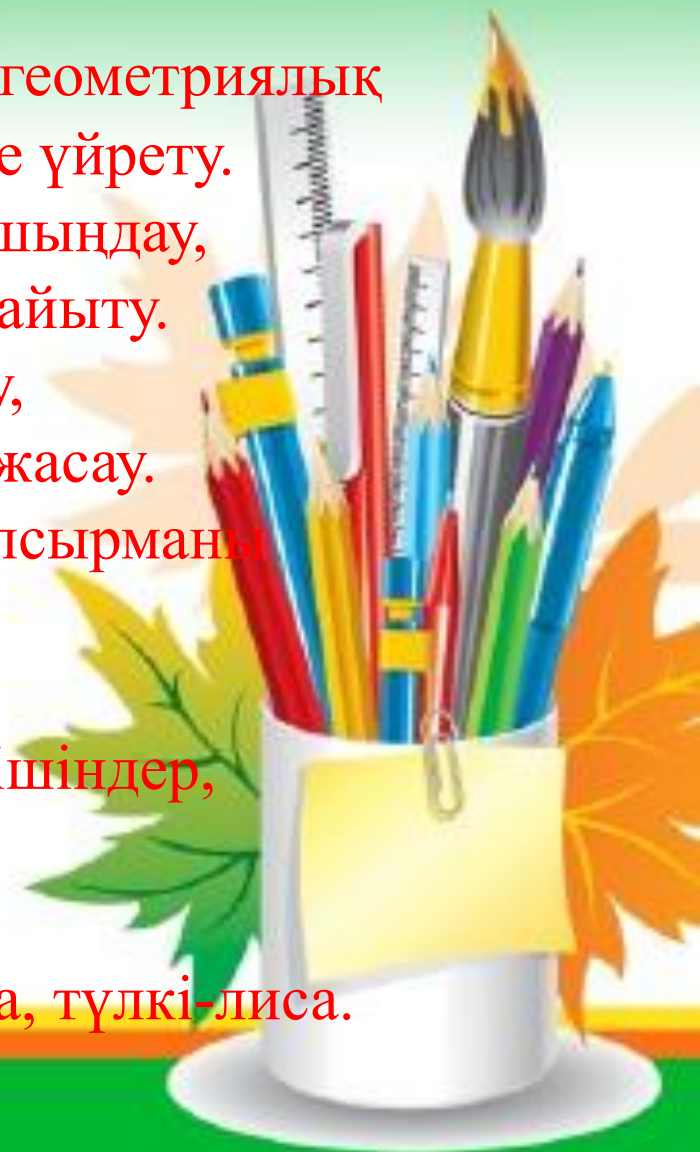
**Тақырыбы: Математика әлеміне
саяхат.**



Мақсаты: балалардың ой-өрісін кеңейту, геометриялық пішіндерді бір-бірінен ажыратып атай білуге үйрету. Қиял болжамдарын дамытып, қабілеттерін шыңдау, таным өнерін сөздік қарым-қатынастарын байыту. Білімдерін жүйелі түрде көрсете алуға баулу, дидактикалық шеберлігінің артуына ықпал жасау. Өзін жеке тұлға ретінде сезініп, берілген тапсырманы орындап, өз ойын еркін айтуға жетелеу.

Қолданылатын көрнекі құралдар: үлгі пішіндер, үлестірмелі материалдар.

Сөздік жұмыс: пішіндер-фигура, тиін-белка, түлкі-лиса.





1. Мотивациялық-қозғаушылық

Ертеңгілік шеңбер.

-Балалар бір-бірімізге жылылық сыйлап,
сәттілік тілейік.

The background is a complex collage. On the left, there are several colorful balloons (orange, yellow, purple, green, blue) tied together. Below them is a map showing parts of the world, including labels like 'BRITAIN', 'IRLANDIA', 'BARBARY LAND', and 'MEDITERRANEAN'. In the center, there is a large, empty rectangular frame with a decorative, scalloped border. To the right, a large, multi-masted sailing ship with white sails is shown on the water, with a large, ornate castle built on its deck. The sky is a mix of blue and orange, suggesting a sunset or sunrise. A light blue ribbon is draped across the top right corner.

2. Ұйымдастырушылық- ізденістік



«Геометриялық
пішіндерді сандарға
орналастыр».

**Қоянның
тапсырмасы:**



1	2	3

1 2



5



Жалмауыз кемпірдің түрлі зергерлік бұйымдары бар екен, солардың ішінде геометриялық фигураларға ұқсас пішіндерді тауып көрелік.

Аюдың тапсырмасы:



Сандық таңбасын
тауып орналастыр



**Мысықтың
тапсырмасы:**

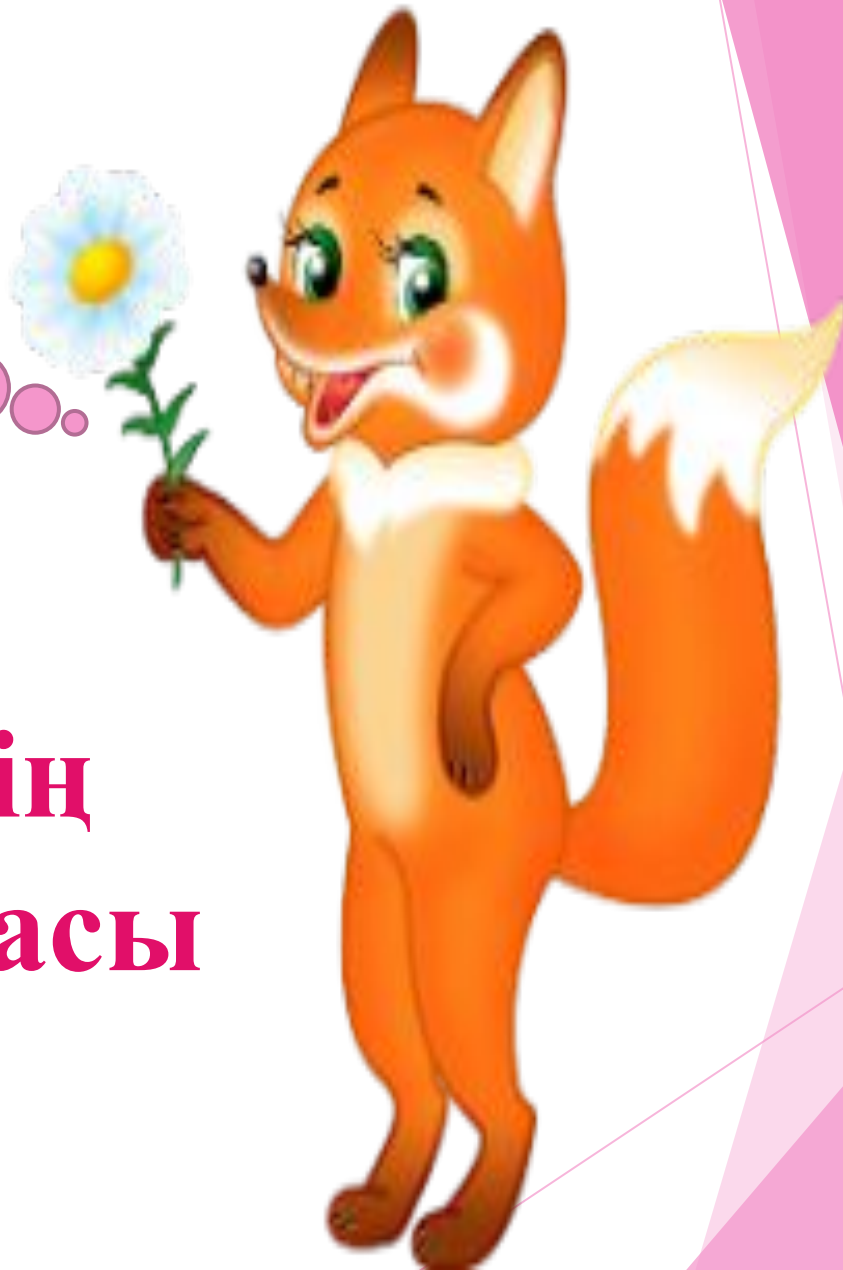


Ойын: «Өз иесін тап».

Жолмен жүгір де әр аңның өз затын тап
(қоянның, тиіннің, аюдың, түлкінің).



Нүктелерді
қосқанда
қандай жануардың
суреті шығады?



Түлкінің тапсырмасы





Сергіту сәті:

Алақанды ұрамыз,
Шеңберді біз құрамыз.
Күн не деген керемет,
Биле бізбен дөңгелеп.



Топпен жұмыс:
«Кімге не керек екенін тап»
(Үлестірмелі қағаздармен)

Тышқанның тапсырмасы





Ойын: «Жасырылған сандарды тап».



Таяқшалармен
жұмыс.
Үй, кірпі, машина
құрастыру.

Бақаның тапсырмасы







Геометриялық пішіндерден
сұлбалар құрастыру.



Күшіктің тапсырмасы





3.Рефлексиялық- түзетушілік

-Сендер қандай геометриялық
пішіндерді білесіңдер?

-Таяқшалардан қандай пішіндер жасауға
болады?

- Мадақтау.

