

# Русский язык

образовательная система «Гармония»



*Скоро Новый год!*









# Новое о составе слова





тетрадь

тетрадка

тетрадоchk

а

тетрачны

й



C ... .. !



# Правила работы в парах



Работать должны оба.

Один говорит, другой слушает.


Свое несогласие высказывай вежливо.

Если не понял, переспроси.



# С НОВЫЙ ГОД !





# С НОВЫЙ ГОД !









# С НОВЫМ ГОДОМ!

~ [Ы < ]



ПОМОЩНИК








К Новому году



Перед Новым годом



После Нового года



До Нового года



Ув.жаемая учит.л?ница!

Поздр.вляем ...

с нов.. год..!

Уч.ники 1 класса

школы № 59



организатор



# Правила работы в группе


В группе должен быть  
**ответственный.**

Если не понял, переспроси.

Один говорит, другие **слушают.**

Свое несогласие **высказывай вежливо.**

Работать должен **каждый** на общий результат.



Ув.жаемая учит.л?ница!

Поздр.вляем ...

с нов.. год..!

Уч.ники 1 класса

школы № 59



организатор







**Примите наши  
поздравления,  
уважаемые учителя!**





С Новым Годом!

Упр. 305

Напишите  
новогодние  
пожелания  
родным,  
близким,  
друзьям.



## Домашнее задание

Приготовьте  
новогодние  
сувениры.  
Подарите их  
друзьям и родным.

*С Новым Годом!*

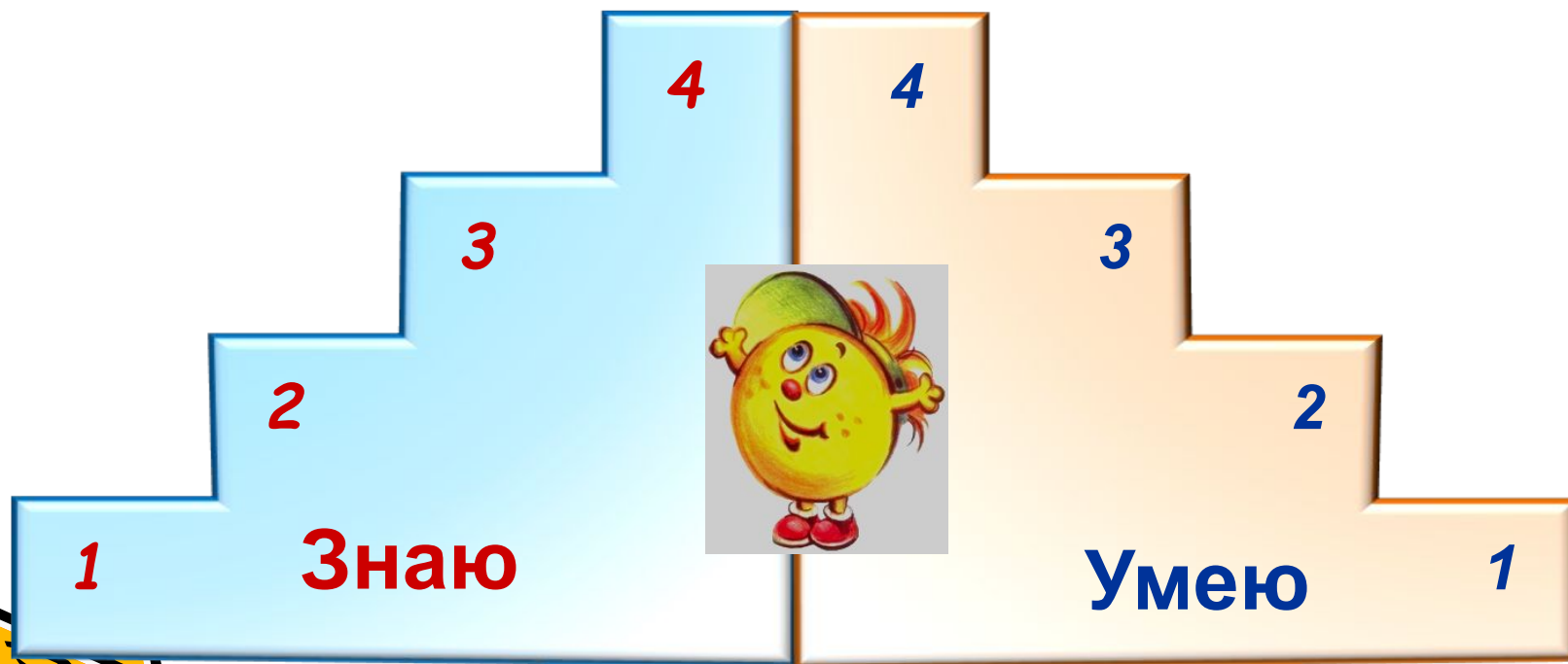


# Лесенка успеха «ОКОНЧАНИЕ»



*Знать: что такое окончание*


*Уметь: находить и выделять окончание*





- Окончание – изменяемая часть слова.
- Окончание – служит для связи слов в предложении.
- Знания, полученные сегодня на уроке, мне не пригодятся.
- Мне пригодятся эти знания, когда я буду писать поздравление.
- Моё поздравление принесёт радость тому, кто его получит.

## Игра «Верю – не верю»



Спасибо за работу

