

Развитие творческого
мышления на уроках
родного языка в начальной
школе

Кирсанова Регина
Даугавпилсская
средняя школа № 15
2013/2014 уч. год
г. Даугавпилс, Латвия

«В каждом ребенке дремлет птица, которую нужно разбудить для полета. Творчество – вот имя этой волшебной птицы!».

В.А.Сухомлинский

Ребус – это шифровка,
которая несёт
развлекательный
характер.

Но составление ребуса –
это умственный труд.

Название всех изображённых на рисунках предметов надо читать только в именительном падеже. Часто предмет, изображённый в ребусе, может иметь несколько названий.

Например: глаз и око, нога и лапа; или же предмет может иметь одно общее или одно конкретное название, например: рыба-общее

Интересно и полезно,
развивает логическое
мышление.

Получаются “рога” (убрали две буквы у слова “дорога”).



Получается “вор” (убрали три буквы у слова “ворона”).



Получается “мотор” (убрали “ни” у слова “монитор”).



Получается “липа” (заменяли “с” на “п” в слове “лиса”).

С = П



Получается “розга” (заменили порядок следования букв в слове “гроза”).

4 1 2 3 5



Получается “ток” (читаем
справа налево слово “КОТ”).



Получается “вода” (в букве
“о” находится “да”).



да

Получается “подушка” (под буквой “у” находится “шка”).

у



шка

Получается “фонари”
 (“фо” находится на “ри”).



фо
ри

Получается “заяц” (за буквой
“я” находится буква “ц”).



Получается “наука” (на
букве “у” находится “ка”).

ка



у

БА



Г



Э



К




С ж ж ж ж

7 я

40 а

100 л б



ША
ДА

А
голо

PROZAGADKI.RU



КА

ДА

И



Ь

Т
М

СТОК

ПЁР

Н





5,3,4,1,4



5,2,9,3,4



7,4,5,4,3



7,3,8,9

igraZa.ru igraZa.ru igraZa.ru

а ‘



igraZa.ru igraZa.ru igraZa.ru

д ‘ а



“



и = а

““““



3 ”



ДА ““““



“



ь



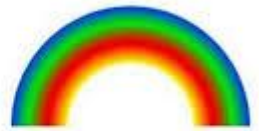
3,2,4,7,4,3

igraZa.ru igraZa.ru igraZa.ru

ис.”ник


igraZa.ru igraZa.ru igraZa.ru

Г = К



4, 2, 1

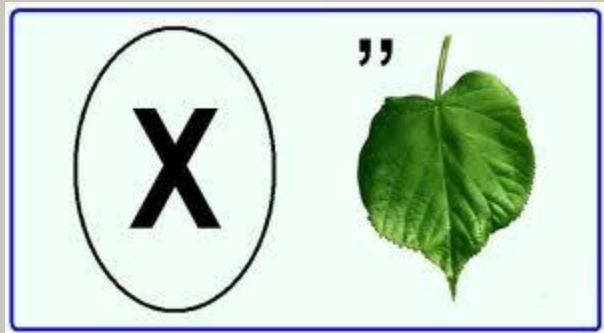
КА



A



E → y



”



T

1,2,5



ЛА100”

Лас.

ОК
100

40А

100Л

7Я

ПО2Л

Ючка

о=а
3
от от от
от от от

н=м
8

вие
6

100



ОН ОН ОН
ОН ОН
ОН
ОН
ОН ОН ОН
ОН ОН
ОН ОН
ОН ОН
ОН ОН
ОН ОН ОН

ББ
БББ
ББББ
БББББ
ББББББ
БББББББ
ББББББББ
БББББББББ
ББББББББББ
БББББББББББ
ББББББББББББ
БББББББББББББ
ББББББББББББББ
БББББББББББББББ
ББББББББББББББББ

ка
ка
ка

Г
Г
Б
Г
Г
Г
Г
Г
Г
Г

У
У
У
У
У

Про
цвЕты

” ” ” ”





 HH = M

’ ” ” ”




 C = K

’ ” ” ”


 II = JI

’ ” ” ”



” ” ” ”

 —————


” ” ” ”



~~K~~
 P

’ ” ” ”


 KA

” ” ” ”

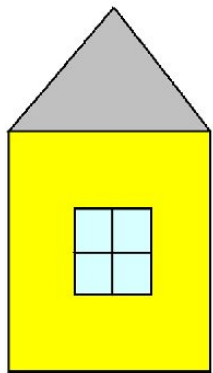

 A = И

’ ” ” ”


~~4, 5~~ 1, 2, 3

’ ” ” ”



 Ж = K



,

Н

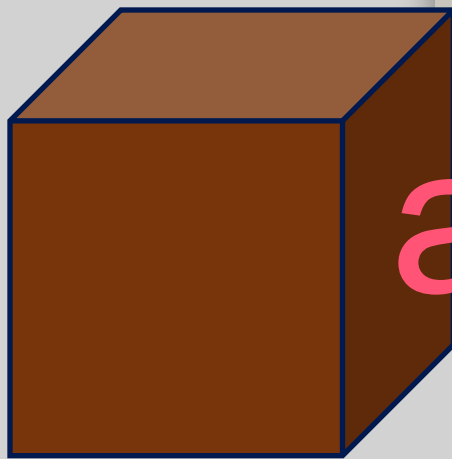
О
ЛГА

С
а
Я
Я
Я

Географические
названия

ПА'ЗЖ

А
НЕ



а

БЛАГОДАРЮ ЗА
ВНИМАНИЕ!

<http://www.babylessons.ru/wp-content/uploads/2010/01/babochka.jpg>

<http://www.igraza.ru/images/stories/28.png>

https://encryptedtbn3.gstatic.com/images?q=tbn:ANd9GcR8c3oLX6gPatLnbhCuSCQIjy83EK_BliWF7F3NBQZjrppRcSp85A

<https://encryptedtbn0.gstatic.com/images?q=tbn:ANd9GcTj66uDV1EmbX3AGXUEuuEsqT79cfnqB7TSi1wnhjd8wY186wo7>

<http://luntiki.ru/uploads/images/9/5/2/7/5/6d83f304a8.jpg>

<http://luntiki.ru/uploads/images/f/b/8/5/5/f3fe2ba8ec.jpg>

<http://vdetskommire.ru/wpcontent/uploads/2012/03/%D0%B2%D0%B5%D0%BB%D0%BE%D1%81%D0%B8%D0%BF%D0%B5%D0%B4%D1%8B.jpg>

https://encrypted-tbn3.gstatic.com/images?q=tbn:ANd9GcShllsB8YfTxYGXt-gsBf2eDlv17DOkO1LnH_en_TVON6x68ViX4A

https://encryptedtbn0.gstatic.com/images?q=tbn:ANd9GcTjRsY7fixmp4bG_mvJqNZIoc0dUaGWaPE25D0v1EQZJkEuBfnDYA

<http://www.igraza.ru/page-1-1-1.html>