

# Что мы сегодня будем делать на уроке?

## Мы сегодня будем:

1. Хорошо говорить звук Ж;
2. Вырезать;
3. Клеить;
4. Отвечать на вопросы;
5. Делать закладку для книг.



Прочитай:



НЕ ЖУЖЖУ, КОГДА СИЖУ,  
НЕ ЖУЖЖУ, КОГДА ХОЖУ,  
НЕ ЖУЖЖУ, КОГДА ТРУЖУСЬ,  
А ЖУЖЖУ, КОГДА КРУЖУСЬ.



Жук




# ЗАКЛАДКА ДЛЯ КНИГ



Что мы будем делать?

Мы будем делать .....

Давайте вспомним, что нам нужно для работы.



## Материалы для работы:

- Белый картон, цветная бумага;
- Ножницы;
- Линейка;
- Карандаш;
- Клей-карандаш или простой клей;



## План работы:


- ❖ Обвести шаблон на цветной бумаге;
- ❖ Вырезать;
- ❖ Провести линии с помощью линейки;
- ❖ Вырезать квадрат другого цвета, приклеить;
- ❖ Согнуть уголки и склеить;
- ❖ Вырезать треугольник другого цвета, приклеить;
- ❖ Вырезать (нарисовать) глаза и зубы – приклеить.





**Обведи шаблон на цветной бумаге, из которой будешь делать закладку.  
Вырежи готовую деталь.**





**Проведи линии по линейке.**




**Вырежи и приклей квадрат другого цвета**





**Согни угол.**



**Намажь клеем.**



**Склей .**





**Вырежи треугольник  
другого цвета.  
Вырежи глаза и зубы,  
приклей.**



**Что мы сделали?  
Что это?**

# Что мы сегодня делали на уроке?

Мы сегодня :

1. Хорошо говорили звук Ж
2. Вырезали
3. Клеили
4. Отвечали на вопросы
5. Сделали закладку для книг

