

# **МАОУ Сергеевская СОШ**

## **Цыплята без курицы?..**



**Автор проекта:**  
**Кошелева**  
**Анастасия,**  
**ученица**  
**4 класса**  
**Руководитель:**  
**Матас Марина**  
**Юрьевна**  
**учитель**  
**начальных классов**

**Гипотеза:** я предположила, что цыплят можно вывести и без помощи несушки.




**Цель работы:** вывести цыплят из куриных яиц в домашнем инкубаторе.

**Задачи исследования:**

- Найти информацию по теме проекта.
- Выбрать инкубатор, усовершенствовать его.
- Провести практическую работу по выращиванию цыплят в инкубаторе.
- Сделать фотоотчет о проделанной работе.
- Ознакомить одноклассников с инструкцией по выведению цыплят в инкубаторе



Прежде всего мне потребовались куриные яйца.  
Я подписала яйца карандашом с одной стороны  
буквой "Х", а с другой стороны - "О".



Использовала пенопластовый инкубатор с окошками и регулятором температуры на верхней крышке.

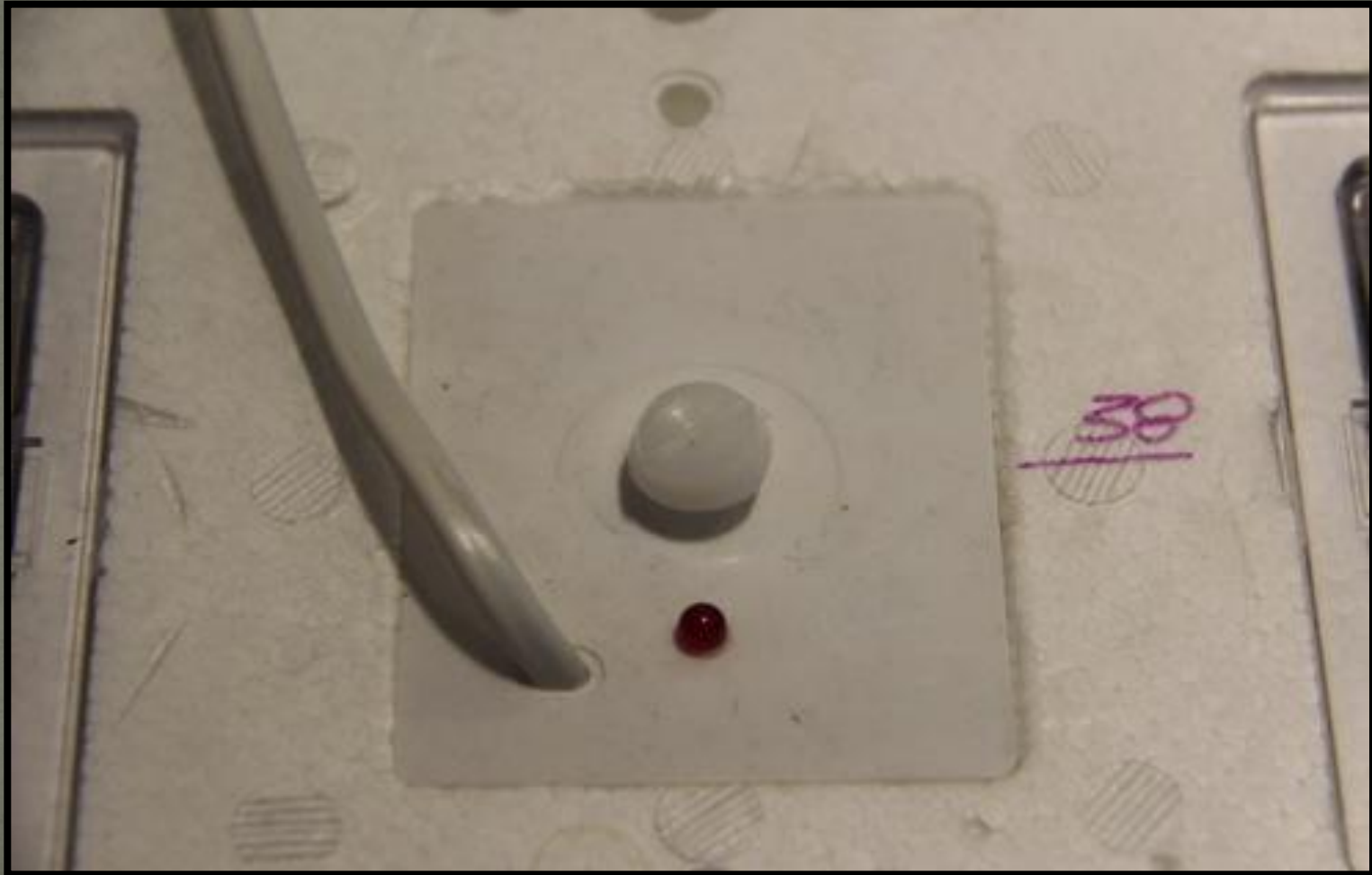




Пока что без яиц залила на дно инкубатора воду согласно инструкции и включила его в сеть.



Регулированием термостата добилась, чтобы внутри инкубатора поддерживалась температура около 38 градусов. Пометила чертой эту температуру на термостате.





Сложила все яйца на решетку инкубатора стороной, помеченной буквой "X" вверх.





В первые дни смотрела показания  
термометров каждый час



Три недели я переворачивала яйца: утром - вверх буквой "Х", вечером – вверх буквой "О", следила за температурой и подливала воду.





На 18 – 19 день я услышала писк цыплят.



К 20 дню цыплята начали проклёвываться





Только что вылупившийся цыпленок  
выглядит непривлекательно




Свежевылупившихся цыплят нужно перекладывать в чистую картонную коробку под лампу, где они высыхают и становятся пушистыми и симпатичными





# Вот так цыплята выглядят в возрасте один день





Кормить цыплят нужно через два часа.





С третьей недели можно переводить цыплят на жесткий корм и добавлять им в пищу резаные одуванчики





Помимо питания, важен температурный режим и дополнительное освещение.





**Вывод:** цыплят можно вывести и без помощи несушки при помощи домашнего инкубатора. Если в инкубаторе соблюдать температурный режим, влажность и проветривание, регулярно переворачивать яйца, то через 21 день из яиц выведутся цыплята.



**Спасибо за  
внимание!**

