


Жизнь на селе в старину



Подготовила Мухамадеева
Л.Н. учитель начальных
классов МБОУ сош №8 с.
Аур

В крестьянском доме

Неустройство, голод, беды-
Трудно жили наши деды,
А зимой, в холодный год,
Там, где люди, там и скот.

В этих избах печи были
Без трубы, не как теперь.
Их по-чёрному топили:
Дым клубился в окна, в дверь.


Н.

Кончаловская.




Как была устроена изба

- Пол в избе делали из глины или из половинок стволов деревьев.
- Простые печи топились «по-чёрному» – дым выходил из избы через узкое оконце в стене.
- Более сложная и большая печь имела трубу и топилась «по-белому» – без копоти и едкого дыма.
- Чтобы сберечь в избе тепло, окна делали небольшими. Закрывали их плёнками из бычьего пузыря или кусочками полупрозрачной слюды.
- Для освещения жгли лучины – тонкие длинные щепки. Их вставляли в зажим на подставке – светец, под который ставили таз с водой, чтобы избежать пожара.



Со временем помещение -

- Внутри избы стали делить перегородками на комнаты.
- Окна делать большими, с застекленными рамами и закрывающимися ставнями.
- На полах стелить плетённые из полосок ткани дорожки – половики.
- На смену горящим лучинам пришли керосиновые лампы, а затем электрические лампы.



Контрольные вопросы:

- Как со временем менялось устройство, освещение и отопление избы?
- Что значит топить печь «по-чёрному», «по-белому»?
- Какие обереги использовали наши предки?
- Чем украшали окна и крышу?



Ивановская область



г. Углич

Какой была старинная

домашняя утварь

- Какие старинные предметы быта ты знаешь?
- В чём хранили сухие продукты?
- Из чего делали сосуды для жидкости?



У печи стояли ухваты, которыми доставали тугуны с едок. Надом с топкой стояла кочерга, которой поворачивали горящие дрова. На полках хранились печные горшки и кувшины из глины. Деревянные ковши, миски, кружки. Вилка в старину не было. Пользовались удобными деревянными ложками.

- В старину в избе ставили большой стол, вокруг которого располагались лавки. На них рассаживалась во время трапезы (еды) вся крестьянская семья – от мала до велика. В центре стола ставилась большая чаша со щами или кашей, солонка, ковши.
- После молитвы начинал первым трапезу хозяин дома. Ели не спеша. Откушав щей и каши, пили квас, кисель. Хлеб был обязательной частью еды. Вместо картофеля ели тогда репу.



Поясни, какие исторические сведения можно почерпнуть из старинных пословиц.

- Хлеб на стол, так и стол престол, а хлеба ни куска, так и стол доска.
- Где щи да каша, там и место наше.
- Киселём брюха не испортишь.
- Хорош квасок, коли шибает в носок.
- Лук от семи недуг.

Как в старину жили крестьянские дети



Много дел было у детей в избе.

- С шести – восьми лет присматривали за младшими в семье.
- Носили питье и корм домашним животным.
- Ходили к колодцу за водой.
- Приносили из поленницы для печи дрова.
- Ходили в лес за сухими ветками – хворостом.
- Подметали вениками полы.
- Помогали накрывать на стол, а после еды мыли посуду и крышку стола.




В свободное время дети играли.

- Мальчики играли в городки из круглых чурок, в бабки из костей.



- У девочек были самодельные куклы из соломы, тряпочек, дерева.



А в конце дня

Дети забирались спать на полати - широкий настил из досок под потолком.




Как и в наше время, дети перед сном любили слушать сказки, которые им рассказывали бабушки и дедушки.

Контрольные вопросы:

- Что умели делать крестьянские дети?
- Какие заботы взрослых по дому брали они на себя?
- Во что играли дети в старину? Какие новые игры появились в наше время?
- Что умеешь делать ты?
- Как помогаешь взрослым?
- Во что любишь играть?

старинная
забава -
гигантские
шаги





Спасибо за урок.