

МБОУ Горская СОШ

Урок математики в 1 классе

Подготовила:
учитель начальных классов
Сюткина Светлана Васильевна

Числа 1-10



Цели урока:

- закрепление умений определять порядковое место изученных чисел;
- закрепление умений определять «предыдущее» и «последующее» число;
- закрепление умения детей составлять равенства и неравенства, повторить состав чисел;
- закрепить знания о геометрических фигурах.



Назови эти числа по порядку, начиная с самого маленького, а потом с самого большого.

2

6

9

3

4

1

7

5

8

10



Игра «Назови соседа»



Запиши число, которое:

- Следует за числом **1**;
- Предыдущее числу **5**;
- Следует за числом **7**;
- Предшествует числу **4**;
- На 1 больше числа **3**;
- На 1 меньше числа **2**;
- На 1 больше числа **6**;
- На 1 меньше числа **8**.



Какие грибочки перевернуты? Назови числа.



*Ветер дунул, лист сорвал.
И еще 1 упал.
А потом упало 5.
Кто их сможет сосчитать?*











Ёжик по грибы пошел.
10 рыжиков нашел.
8 положил в корзину,
Остальные же на спину.
Сколько рыжиков ве
На своих иголках, ё:

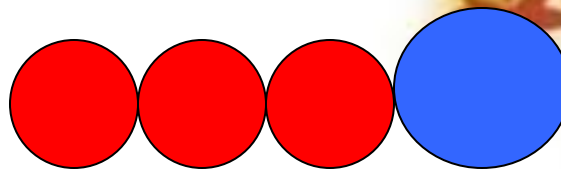
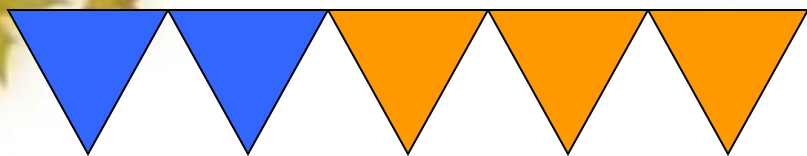


Гимнастика для глаз

*Спал цветок
И вдруг проснулся,
Больше спать не захотел,
Встрепенулся, потянулся,
Взвился вверх и полетел.*







$2+3=$



$3+1=$



$5-2=$



$4-3=$



$5-3=$



$4-1=$




*Хитрая плутовка,
Рыжая головка.
Пушистый хвост – краса,
А зовут её ...*




$$7+2>6$$

$$5-2<3$$




Физкультминутка

*Зайка серенький сидит
И ушами шевелит
Зайке холодно сидеть,
Надо лапочки погреть,
Зайке холодно стоять,
Надо зайке поскакать,
Кто - то зайку напугал,
Зайка - прыг и убежал.*



*В лесу живет,
Ест малину и мёд.
Зимой лапу сосёт.*






$$\square + \square = \square$$

$$\square - \square = \square$$

$$\square - \square = \square$$





$$\square + \square = \square$$

$$\square - \square = \square$$



Ночью воет он в лесу:

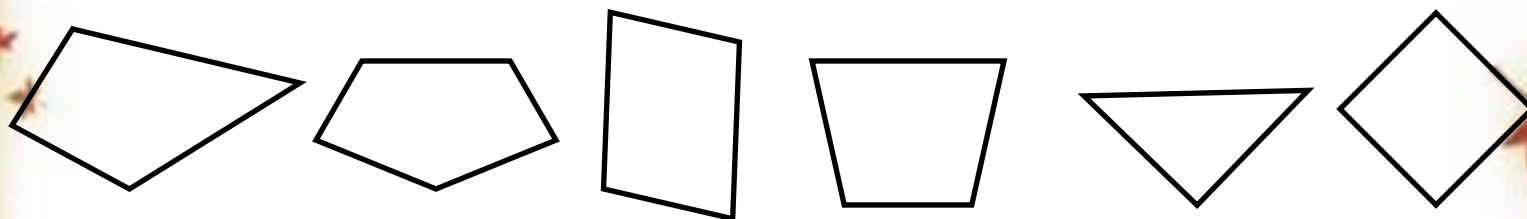
«Я ягнёнка унесу!»

В зайцах тоже знает толк

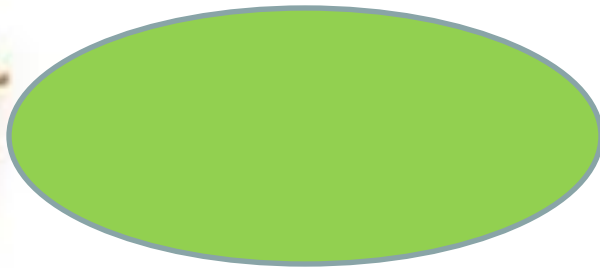

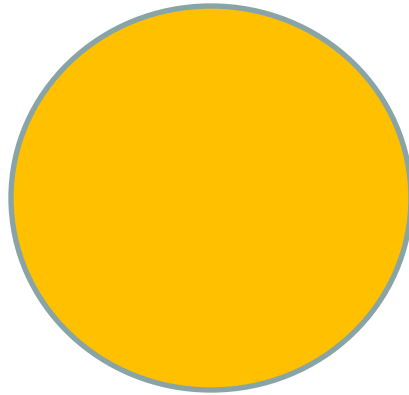

Злой, голодный серый...



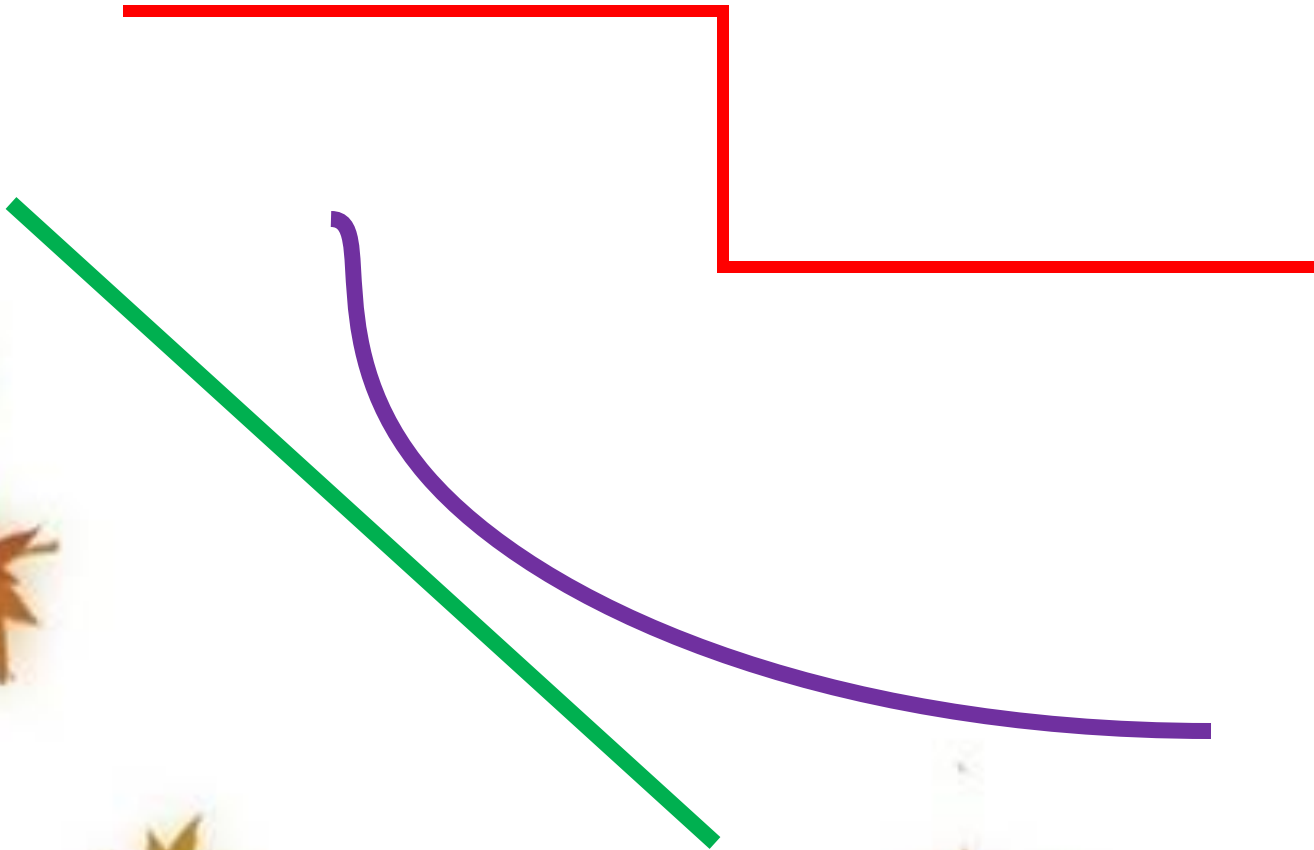
Закрась четырехугольники красным цветом.



Назови фигуры



Вспомни



*Мы счет прошли до десяти,
Итог сегодня подвели.
Смелей шагай теперь вперед,
Второй десяток тебя ждет.
Спасибо за урок.*



Источники:

Грибы http://images.yandex.ru/yandsearch?text=%D0%B3%D1%80%D0%B8%D0%B1%D1%8B%20%D0%BD%D0%B0%20%D0%B1%D0%B5%D0%BB%D0%BE%D0%BC%20%D1%84%D0%BE%D0%BD%D0%B5&pos=1&uinfo=sw-1262-sh-909-fw-1037-fh-598-pd-1&rpt=simage&img_url=http%3A%2F%2Fimg-fotki.yandex.ru%2Fget%2F5605%2Fladyo2004.19c%2F0_578c6_db0c9a1d_S.jpg

ежик http://images.yandex.ru/yandsearch?text=%D0%B5%D0%B6%D0%B8%D0%BA%20%D0%BD%D0%B0%20%D0%B1%D0%B5%D0%BB%D0%BE%D0%BC%20%D1%84%D0%BE%D0%BD%D0%B5&pos=0&uinfo=sw-1262-sh-909-fw-1037-fh-598-pd-1&rpt=simage&img_url=http%3A%2F%2Ft2.ftcdn.net%2Fjpg%2F00%2F24%2F35%2F61%2F400_F_24356167_56OI11g4MBKb7tXiMgl2usBEAa3hKDmF.jpg

бабочка http://images.yandex.ru/yandsearch?text=%D0%B3%D0%BE%D0%BB%D1%83%D0%B1%D0%B0%D1%8F%20%D0%B1%D0%B0%D0%B1%D0%BE%D1%87%D0%BA%D0%B0%20%D0%BD%D0%B0%20%D0%B1%D0%B5%D0%BB%D0%BE%D0%BC%20%D1%84%D0%BE%D0%BD%D0%B5&pos=11&uinfo=sw-1262-sh-909-fw-1037-fh-598-pd-1&rpt=simage&img_url=http%3A%2F%2Fwww.nevskieokna.ru%2Fsites%2Fdefault%2Ffiles%2Fstyles%2Fworks_images_thumb%2Fpublic%2Fbutterfly_25.jpg

белочка http://images.yandex.ru/yandsearch?text=%D0%B1%D0%B5%D0%BB%D0%BE%D1%87%D0%BA%D0%B0%20%D0%BD%D0%B0%20%D0%B1%D0%B5%D0%BB%D0%BE%D0%BC%20%D1%84%D0%BE%D0%BD%D0%B5&pos=1&uinfo=sw-1262-sh-909-fw-1037-fh-598-pd-1&rpt=simage&img_url=http%3A%2F%2Fwww.villalago-abruzzo.com%2Fscoiattolo_abruzzo.jpg